

CAS TYPE

Les cas-types sont des exploitations reconstituées via un travail collectif de modélisation et d'expertise de terrain. Ils décrivent le fonctionnement technique et économique d'un système cohérent et reproductible dans un contexte donné.

Descriptif du système

Main-d'œuvre

1,2 UMO dont 0,2 salariée

Surfaces

37 ha de SAU dont :

- 26 ha de SFP
dont 26 ha d'herbe
- 11 ha de grandes cultures

15 ha de parcours individuels

Cheptel

68 UGB herbivores dont :

- 68 UGB ovin viande

Chargement apparent

1,1 UGB / ha SFT

L'atelier ovins viande

Troupeau

450 brebis viande et agnelles (EMP)

Production

119 de productivité numérique / brebis

7 660 kilos carcasse équivalents agneaux

Alimentation

- 333 kg MS de fourrages distribués par brebis dont 0 % acheté
- 119 kg de concentrés par brebis dont 22 % acheté



Cas-type ovins viande
PACA - Drôme - Isère

Fourrager transhumant spécialisé en montagne

Agnelage x2 - agneaux lourds bergerie

REF. 0924T1004 / **MONTSPE2** - RÉSULTATS CAMPAGNE **2023**

Groupe : OV spécialisé pastoral collectif



Au nord de la zone montagnarde des Alpes du Sud, un élevage avec 450 brebis Mérinos ou Communes, une production d'agneaux de bergerie finis. Une légère intensification de la conduite du troupeau et des surfaces fourragères, combinée avec la pratique systématique de l'estive.

Atouts

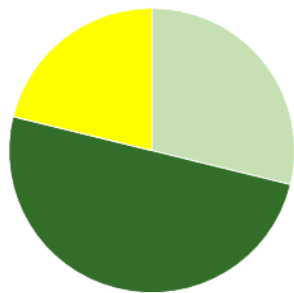
- Pour s'adapter à la double contrainte de l'estive et de la longueur de l'hiver en milieu montagnard, la reproduction est organisée sur deux périodes d'agnelage : une principale d'automne et une secondaire de fin d'hiver.
- La mise en alpage du troupeau de la mi-juin à la mi-octobre.

Contraintes

- Ces territoires montagnards, avec des sols argilo-calcaires ou légers (avec ou sans accès à l'irrigation) offrent peu de disponibilité en parcours individuels de proximité mais donne la possibilité d'accéder à des alpages collectifs proches, accessible avec une petite transhumance.
- Le loup est présent et cause de nombreux dégâts.

ASSOLEMENT DU SYSTEME

Surface Agricole Utile	37 ha	Surface Fourragère Principale	70 %	Surface Non Fourragère	30 %
Surface pastorale	15 ha	Surface irriguée	32 %	12,0 ha	

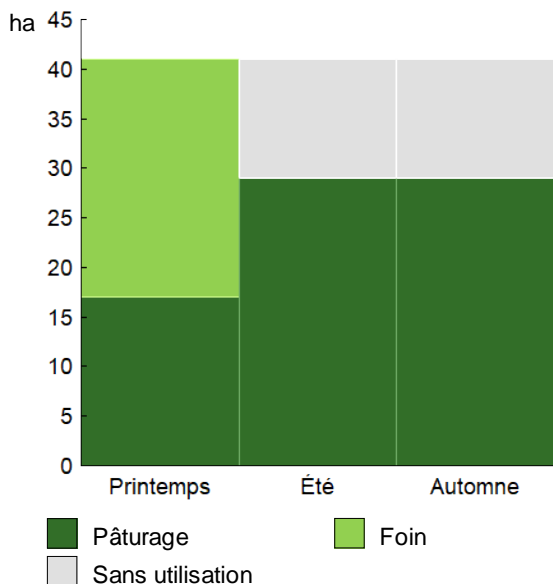


	Surface (ha)	%
Surface pastorale individuelle	15,0	29
Surface en herbe	26,0	50
Grandes cultures	11,0	21

LE SYSTEME FOURRAGER

Chargement corrigé	1,71 UGB / ha SFP	Cultures Fourragères (CF)/ SFP	0 %
Part des prairies permanentes / SH	23 %	Prairie temporaire implantée dans l'année	ha
Indice de pastoralisme	34 %		
Fumure minérale (/ha herbe)	40 N 30 P2O5 30 K2O	Fumure minérale (/ha CF)	0 N 0 P2O5 0 K2O

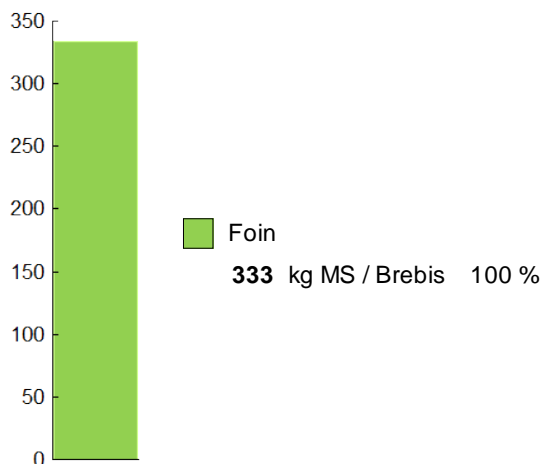
Utilisation des surfaces fourragères



Couvert / mode d'utilisation	Surface (ha)	N	P2O5	K2O	Fum Orga
Surface en herbe					
Foin + Pâturage	12,0				
Foin	12,0				
Pâturage	2,0				
Parcours: lande herbeuse					
Pâturage	15,0				


Fourrages conservés utilisés	333 kg MS/Brebi
dont variation de stock	0 kg MS/Brebi
Autonomie des fourrages conservés	100 %

Fourrages conservés utilisés



Récoltes	Surface (ha)	Rdt MS/ha	kg MS /Brebis	Ares /Brebis
Foin	26,0	5,8	333	5,8
1° coupe non déprimée	20,0	6,3		
1° coupe après déprimage	6,0	4,0		

PRODUCTIONS VEGETALES



ha
11,0 Céréales à paille

Grandes cultures	11,0 ha	Nb de cultures avec + de 5% de la SAU	5
Fumure minérale (/ha SNF)			
	70 N	0 P2O5	0 K2O
Marge brute des productions végétale	3 130 €	285 €/ha	

Conduite des productions végétales

Cultures	Signe qualité	Surface (ha)	Rdt /ha	Fumure minérale/ha			Fum Orga	IFT herbi. - aut.	Dés. méca	Prix €/ unité	M.B. €/ha
				N	P2O5	K2O					
Grandes cultures											
Céréales à paille		11,0	q							0,00	

LE TROUPEAU OVINS VIANDE

Effectif Moyen Présent (EMP) 450 Atelier ovins viande 67,5 UGBO **100 % du total UGB**
450 brebis primées 26,0 ha SFPO

405 Femelles destinées à la reproduction

dont 0 épongées

483 Mises bas

595 Agneaux nés

60 Agneaux morts

535 Agneaux élevés

Nombre et race des brebis

450 Merinos d'arles

Nombre et race des béliers

8 O.I.F



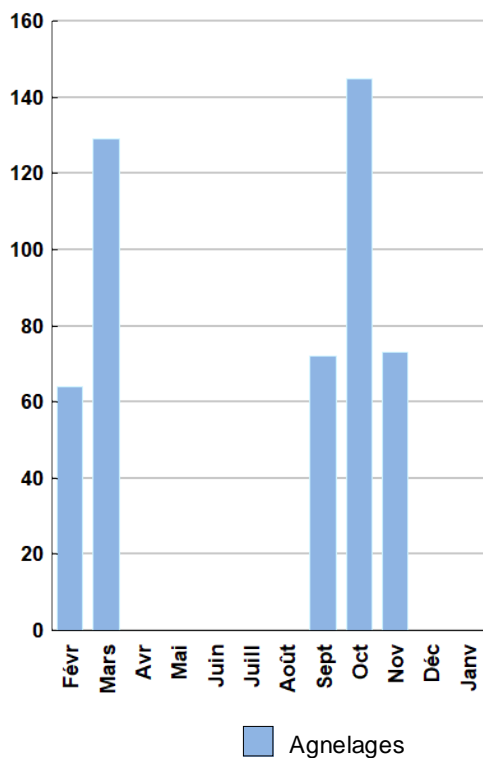
Performances de reproduction

Taux de mise bas	119 %
Taux de femelles épongées	0 %
Taux de prolificité	123 %
Taux de mortalité agneaux	10 %
Taux de productivité numérique	132 %
Taux de première mise bas	19 %

Taux de pertes Brebis - Agnelles

Global	7 %
dont mortalité	%
dont autres pertes	%

Répartition des agnelages



Ventes et achats d'animaux

Catégorie	Signe qualité	Poids /tête	Prix € unitaire	Prix € /tête
Ventes				
388 Agneaux lourds bergerie	LAB	16,5 kgc	8,13	134
146 Agneaux lourds bergerie		16,5 kgc	7,00	116
45 Brebis de réforme				25
1 Béliers de réforme				130
Achats				
75 Agnelles pour reproduction				120
2 Béliers pour reproduction				530

Prix moyen des agneaux (y compris reproducteurs) 129 €/tête

Agneaux hors reproducteurs : Poids 16,5 kgc/tête
Prix 129 €/tête 7,82 €/kgc

Résultats technico-économiques

Productivité numérique /EMP 119 %
Productivité pondérale /EMP 19,6 kgc
Chargement apparent (EMP) 17,3 /ha SFPO
Production brute de viande vive kgv

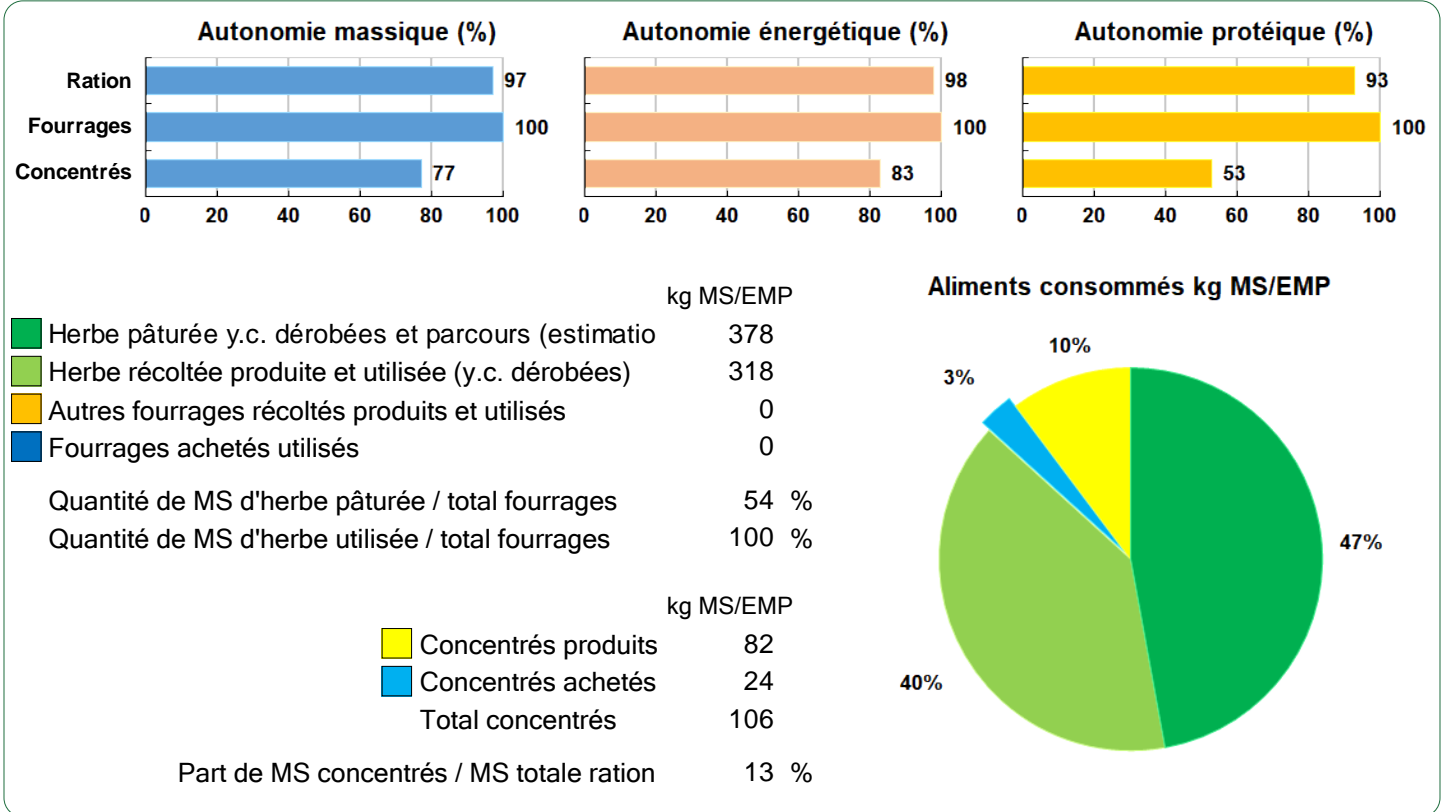
Concentrés : 119 kg/EMP
dont prélevés 6,1 kg/kgc produit 78 %
Prix unitaire 291 €/t
Coût du concentré 35 €/EMP
Fourrages stockés 333 kg MS/EMP
Achats de fourrages 17 €/EMP
Frais d'estive 17 €/EMP
Solde sur Coût Alimentaire 101 €/EMP

Marge brute atelier

36 831 €
82 €/EMP
546 €/UGBO
1 417 €/ha SFPO



Ovins viande



LES RESULTATS ECONOMIQUES 2023

Période du 01/01/2023 au 31/12/2023

Régime fiscal : Réel simplifié sur option

PRODUIT BRUT TOTAL (PB)		142 427 €	CHARGES		94 133 €
Ovins viande	(51 % PB)	72 036	Charges opérationnelles	(29 % PB)	41 275
Ventes		71 746	Troupeau	458 €/UGB	30 886
388 Agneaux lourds bergerie Label (16,5 kgc à 8,13 €)		52 048	(68 UGB ovins viande)		
146 Agneaux lourds bergerie (16,5 kgc à 7,00 €)		16 863	Concentrés	232 €/UGB	15 641
45 Brebis de réforme (à 25 €/tête)		1 125	Pensions et frais d'estives	115 €/UGB	7 734
1 Béliers de réforme		130	Frais d'élevage	63 €/UGB	4 249
Indemnisation dégâts prédation		1 040	Frais vétérinaires	36 €/UGB	2 422
Laine : 540 kg à 1,00 €		540	Travaux par tiers animaux	12 €/UGB	840
Achats d'animaux	-10 060		Surfaces fourragères	142 €/ha	5 819
75 Agnelles pour reproduction (à 120 €/tête)	-9 000		(41 ha SFT : dont 26 ha SH, 15 ha SP)		
2 Béliers pour reproduction (à 530 €/tête)	-1 060		Engrais et amendements	117 €/ha	4 779
Aides	10 350		Semences et plants	16 €/ha	667
Aide Ovine : 450 têtes à 23,00 €	10 350		Fournitures pour fourrages	9 €/ha	373
Surface fourragère	(1 % PB)	1 500	Productions végétales	415 €/ha	4 570
Aides	1 500		(11 ha GCU)		
Aide Légumineuse fourragère : 10 ha à 150,00 €	1 500		Semences et plants	179 €/ha	1 965
Grandes cultures	(5 % PB)	7 700	Travaux par tiers	125 €/ha	1 379
Ventes	7 700		Engrais et amendements	111 €/ha	1 226
Cession interne au troupeau : 420 q à 18,33 €	7 700				
Produits non affectables	(43 % PB)	61 191	Charges de structure	(37 % PB)	52 858
Aides	61 191		(hors amortissements et frais financiers)		
Aides découpées	30 791		Main-d'oeuvre (MSA + salaires)	222 €/ha ST	11 538
Indemnité compens handicap	20 400		Foncier	53 €/ha ST	2 779
Aide Protection pour Prédation	10 000		Matériel	244 €/ha ST	12 700
			Bâtiments et installations	35 €/ha ST	1 800
			Autres charges	462 €/ha ST	24 041
			EXCEDENT BRUT D'EXPLOITATION	(34 % PB)	48 294 €
				48 294 €/UMO (1 UMO exploitant)	

Annuités	(24 % EBE)	11 380 €	Amortissement	12 800 €
Remboursement de capital		10 160	Matériel	187 €/ha 9 700
Frais financiers long et moyen terme (LMT)		1 220	Bâtiments et installations	41 €/UGB 2 800
Frais financiers court terme (CT)	0 €		Frais financiers (LMT et CT)	1 220 €

DISPONIBLE POUR EXPLOITANT ET L'AUTOFINANCEMENT	36 914 €	RESULTAT COURANT	(24 % PB)	34 274 €
	36 914 €/UMO		34 274 €/UMO	

Total actif hors foncier	€	Valeur ajoutée nette (hors aides)	-23 218 €/UMO
	€/UMO	EBE hors foncier / actif hors foncier	%
Animaux	%	Bâtiments et installations	%
Matériel	%	Autres immobilisations	%
		Taux d'endettement hors foncier	%
		Trésorerie nette globale	0 €

Coût de production de l'atelier Ovins viande

Résultats avec conventions nationales - Exercice du 01/01/2023 au 31/12/2023

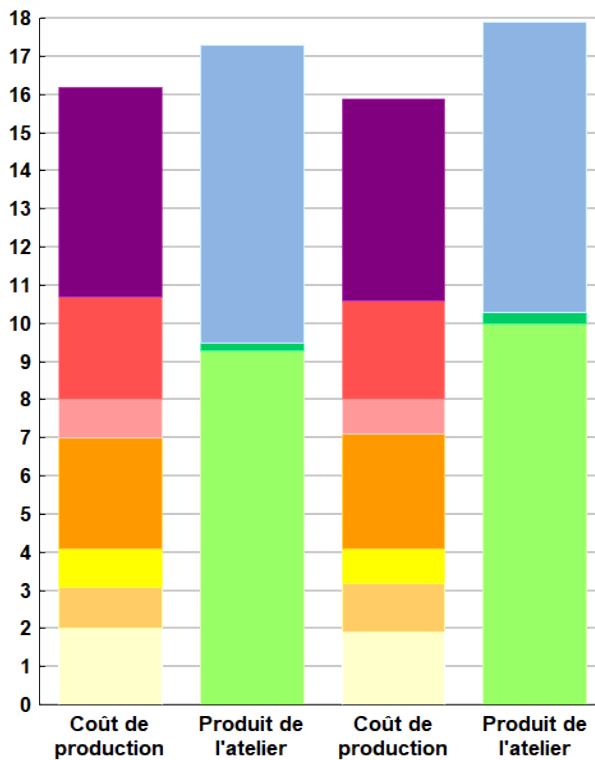


Productivité

	Cas-type	N - 1	Ecart
Production équivalente d'agneaux (kgc)	7 660	7 628	32
Main-d'oeuvre à rémunérer (UMO)	1,19	1,19	0,00
Productivité MO rémunérée (kgc/UMO)	6 437	6 410	27

	Cas-type	N - 1	Ecart
Coût de production total		14,8	-14,8
Travail	5,5	5,3	0,2
Foncier et capital			0,0
Frais divers de gestion	2,7	2,6	0,1
Bâtiments et installations	1,0	0,9	0,1
Mécanisation	2,9	3,0	-0,1
Frais d'élevage	1,0	0,9	0,1
Approvisionnements des surfaces	1,1	1,3	-0,2
Alimentation des animaux	2,0	1,9	0,1
Produit total	17,3	17,9	-0,6
Prix agneaux	7,8	7,6	0,2
Autres produits	0,2	0,3	-0,1
Aides	9,3	10,0	-0,7

€/ kg de carcasse d'agneaux



Approche comptable

	Cas-type	N - 1	Ecart
Coût de production €/kgc	0,0	14,8	-14,8
Prix de revient €/kgc		4,6	-4,6
Rémunération permise €/kgc		8,3	-8,3
Rémunération permise nb SMIC/UMO		-1,00	

Prise en compte des amortissements et rémunération de tous les facteurs de production (travail, capitaux propres et terres en propriété).

Approche trésorerie

	Cas-type	N - 1	Ecart
Coût de fonctionnement €/kgc		4,0	-4,0
Prix de fonctionnement €/kgc		-11,2	11,2
Trésorerie permise €/kgc			0,0
Trésorerie permise nb SMIC/UMO			

On remplace les amortissements par le capital d'emprunts remboursés et on ne rémunère pas les capitaux propres et les terres en propriété.

Animaux vendus	%	Poids à la vente	Prix de vente	Prix de revient	Prix de fonctionnement
534 Agneaux lourds bergerie	100,0	17 kgc/tête	7,82 €/kgc	-1,00 €/kgc	-1,00 €/kgc

Coût de production de l'atelier Ovins viande - Pour en savoir plus



Cas-typ N - 1 Ecart

€/ kg de carcasse

Coût de production total	14,85	-14,85	
Travail			
Salaires et charges salariales	0,00	0,00	0,00
Rémunération du travail exploitant (CS)	5,54	5,27	0,27
Foncier et Capital			
Fermage et frais du foncier	0,31	0,30	0,01
Rémunération terres en propriété (CS)	0,00	0,00	0,00
Amortissements améliorations foncières	0,04	0,04	0,00
Frais financiers	0,15	0,16	-0,01
Rémunération capitaux en propriété (CS)			0,00
Frais divers de gestion			
Transports, assurances, frais de gestion	2,70	2,59	0,11
Autres amortissements	0,00	0,00	0,00
Bâtiments et installations			
Eau	0,00	0,00	0,00
Électricité et gaz	0,36	0,32	0,04
Entretien et location des bâtiments	0,23	0,22	0,01
Amortissements bâtiments-installations	0,36	0,36	0,00
Mécanisation			
Travaux par tiers	0,17	0,16	0,01
Carburants et lubrifiants	0,93	1,02	-0,09
Entretien du matériel	0,54	0,52	0,02
Achat de petit matériel	0,09	0,08	0,01
Crédit bail	0,00	0,00	0,00
Amortissements matériel	1,19	1,19	0,00
Frais d'élevage			
Frais vétérinaires	0,32	0,30	0,02
Frais repro, identification, GDS, cont perf	0,66	0,63	0,03
Achats de litière	0,00	0,00	0,00
Frais de transformation et com.	0,00	0,00	0,00
Approvisionnements des surfaces			
Engrais et amendements	0,75	0,99	-0,24
Semences	0,28	0,27	0,01
Autres charges végétales	0,05	0,05	0,00
Alimentation des animaux			
Achats de concentrés et minéraux	1,04	0,89	0,15
Achats de fourrages et mise en pension	1,01	0,97	0,04

Résultats avec conventions nationales

Main-d'oeuvre	Cas-typ	N - 1	Ecart
Exploitant (UMO)	0,99	0,99	0,00
Salariée (UMO)	0,20	0,20	0,00
Total main-d'oeuvre à rémunérer	1,19	1,19	0,00
dont pour transformation et com.			
Main-d'oeuvre bénévole			

Production équivalente d'agneaux carcasse (%)			
Agneaux lourds ou vendus en kgc	115,0	115,5	
Autres agneaux vendus	0,0	0,0	
Agneaux achetés pour l'engraissement	0,0	0,0	
Achats de reproducteurs	-15,0	-15,5	
Variation d'inventaire agneaux	0,0	0,0	
Production équivalente (kgc) /EMP	17,02	16,95	0,07

Produit de l'atelier	Cas-typ	N - 1	Ecart
	€/ kg de carcasse		
Prix agneaux	7,82	7,61	0,21
Autres produits	0,23	0,26	-0,03
Aides couplées et autres	2,85	2,98	-0,13
découplées	3,82	3,74	0,08
deuxième pilier	2,66	3,25	-0,59

Données complémentaires	Cas-typ	N - 1	Ecart
	€/ kg de carcasse		
Total charges courantes			0,00
Total amortissements	1,59	1,59	0,00
Total charges supplétives (CS)		4,27	-4,27
Coût production hors charges sup.			0,00
Annuités	1,44	1,44	0,00
Charges sociales exploitants	1,49	1,42	0,07

	Cas-typ	N - 1	Ecart
Céréales intra-consommées (ha)	8,4	8,4	0,0

Résultats économiques atelier	Cas-type	N - 1	Ecart
Excédent brut €/UMO			0
Excédent brut €/kgc			0,00
Revenu (RCAI) €/UMO			0
Revenu disponible €/UMO			0

Hypothèses retenues Taux d'intérêt des capitaux propres (%) 2,90 Montant du fermage des terres en propriété (€/ha) 43

Rémunération €/UMO 42 848 = [SMIC net 16 480] x [coef "SMIC brut" 1,30] x [nb de SMIC/UMO 2,00]



Cas-type ovins viande
PACA - Drôme - Isère

Fourrager transhumant spécialisé en montagne

Agnelage x2 - agneaux lourds bergerie

REF. 0924T1004 / **MONTSPE2** - RÉSULTATS CAMPAGNE **2023**

Groupe : OV spécialisé pastoral collectif

Contacts :

Elodie LAGIER - CA 05 - elodie.lagier@hautes-alpes.chambagri.fr
Rémi LECONTE - MRE PACA - r.leconte@mre.paca.fr
Maxime MAROIS - IDELE - maxime.marois@idele.fr

Crédits photos :

Avec le soutien financier de :

Avec la contribution financière du compte d'affectation spéciale développement agricole et rural CASDAR


**MINISTÈRE
DE L'AGRICULTURE
ET DE LA SOUVERAINETÉ
ALIMENTAIRE**

*Liberté
Égalité
Fraternité*

Confédération
Nationale de l'Élevage
CNE



Ce document a été généré à partir de la base de données nationale DIAPASON.

L'outil DIAPASON est utilisé par les conseillers en charge du suivi des fermes de référence des secteurs élevage et grandes cultures. Il permet de stocker et de calculer de façon harmonisée les données de fonctionnement et les indicateurs de résultats des exploitations suivies et des cas-types élaborés par les équipes.



INOSYS Réseaux d'élevage est un dispositif partenarial associant des éleveurs et des ingénieurs de l'Institut de l'Élevage et des Chambres d'agriculture pour produire des références sur les systèmes d'élevage.

Cette infrastructure de terrain s'appuie sur un réseau d'environ 1400 exploitations suivies par près de 200 conseillers des Chambres d'agriculture et de divers organismes animés par l'Institut de l'Élevage. Le suivi de ces exploitations est basé sur une approche globale des systèmes, avec un recueil de données harmonisé portant sur un large spectre de domaines techniques et économiques permettant d'évaluer leur impact au plan environnemental et d'analyser leurs trajectoires collectives dans la durée.

Ses productions (références, cas-types, ...) alimentent le conseil et la formation des éleveurs et des candidats à l'installation et contribuent à diffuser les concepts de multiperformance, de vivabilité et de résilience des exploitations.

Date d'édition :

Mai 2024