

CAS TYPE

Les cas-types sont des exploitations reconstituées via un travail collectif de modélisation et d'expertise de terrain. Ils décrivent le fonctionnement technique et économique d'un système cohérent et reproductible dans un contexte donné.

Descriptif du système

Main-d'œuvre

1,4 UMO dont 0,4 salariée

Surfaces

37 ha de SAU dont :

- 33 ha de SFP
dont 33 ha d'herbe
- 4 ha de grandes cultures

330 ha de parcours individuels

Cheptel

68 UGB herbivores dont :

- 68 UGB ovin viande

Chargement apparent

0,1 UGB / ha SFT

L'atelier ovins viande

Troupeau

450 brebis viande et agnelles (EMP)

Production

84 de productivité numérique / brebis

4 572 kilos carcasse équivalents agneaux

Alimentation

- 200 kg MS de fourrages distribués par brebis dont 0 % acheté
- 56 kg de concentrés par brebis dont 53 % acheté




Cas-type ovins viande
PACA - Drôme - Isère

Tendance pastorale spécialisée en montagne

Agnelage x2 - agneaux lourds + tardons

REF. 0924T1005 / **MONTSPÉ3** - RÉSULTATS CAMPAGNE **2023**

Groupe : OV spécialisé pastoral collectif



Au sud de la zone montagnarde alpine, un élevage transhumant de 450 brebis. Une production d'agneaux variés, finis ou semi-finis, plus ou moins lourds, produits à l'herbe ou en bergerie. Un système très pâturant, fortement déployé sur parcours et économe mais pas autonome sur le distribué.

Atouts

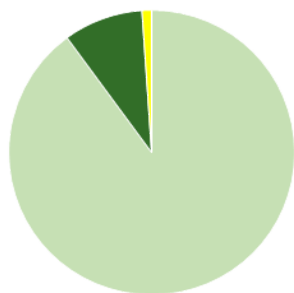
- L'étendue des espaces naturels offre par contre une disponibilité importante en ressources pastorales variées constituées de plusieurs « places » complémentaires et plus ou moins distantes. L'altitude intermédiaire permet un pâturage sur une grande partie de l'année, le plus souvent en gardiennage. Une estive collective parfois de proximité complète le disponible pastoral.

Contraintes

- Les périodes d'agnelages se répartissent entre l'automne et le printemps en fonction de la pousse de l'herbe dictée par le climat méditerranéen.
- La durée d'hivernage modérée en bergerie augmente avec l'altitude du siège d'exploitation. Avec des bâtiments parfois trop exigus et une autonomie alimentaire souvent limitée, les types et les modes d'élevages des agneaux peuvent être variés et restent le plus économe possible sur le distribué.
- Le loup est présent et cause de nombreux dégâts.

ASSOLEMENT DU SYSTEME

| | | | | | |
|------------------------|--------|-------------------------------|------|------------------------|------|
| Surface Agricole Utile | 37 ha | Surface Fourragère Principale | 89 % | Surface Non Fourragère | 11 % |
| Surface pastorale | 330 ha | | | | |

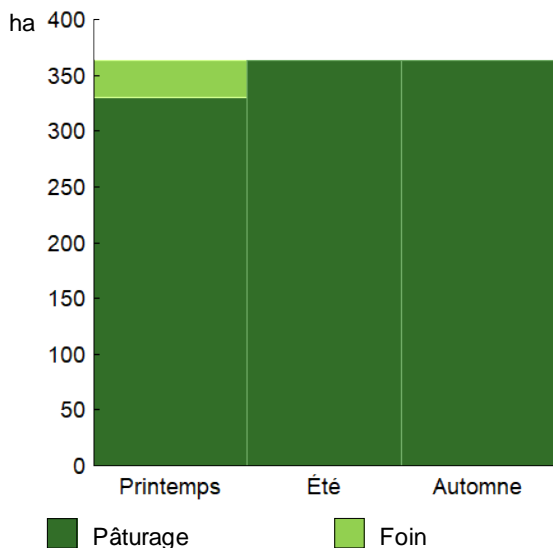


| | Surface (ha) | % |
|--------------------------------|--------------|----|
| Surface pastorale individuelle | 330,0 | 90 |
| Surface en herbe | 33,0 | 9 |
| Grandes cultures | 4,0 | 1 |

LE SYSTEME FOURRAGER

| | | | |
|------------------------------------|--------------------|---|------------------|
| Chargement corrigé | 1,54 UGB / ha SFP | Cultures Fourragères (CF)/ SFP | 0 % |
| Part des prairies permanentes / SH | 15 % | Prairie temporaire implantée dans l'année | ha |
| Indice de pastoralisme | 25 % | | |
| Fumure minérale (/ha herbe) | 0 N 42 P2O5 42 K2O | Fumure minérale (/ha CF) | 0 N 0 P2O5 0 K2O |

Utilisation des surfaces fourragères

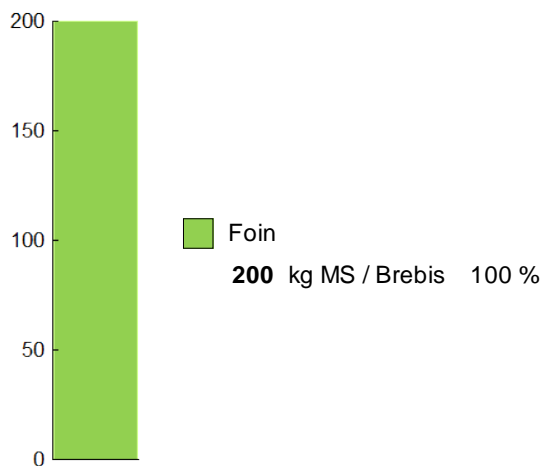


| Couvert / mode d'utilisation | Surface (ha) | N | P2O5 | K2O | Fum Orga |
|------------------------------|--------------|---|------|-----|----------|
| Surface en herbe | | | | | |
| Foin + Pâturage | 33,0 | 0 | 42 | 42 | F |
| Parcours | | | | | |
| Pâturage | 330,0 | 0 | 0 | 0 | |

Légende : F=Fumier


| | |
|-----------------------------------|-----------------|
| Fourrages conservés utilisés | 200 kg MS/Brebi |
| dont variation de stock | 0 kg MS/Brebis |
| Autonomie des fourrages conservés | 100 % |

Fourrages conservés utilisés



| Récoltes | Surface (ha) | Rdt MS/ha | kg MS /Brebis | Ares /Brebis |
|-----------------------|--------------|-----------|---------------|--------------|
| Foin | 33,0 | 2,7 | 200 | 7,3 |
| 1° coupe non déprimée | 33,0 | 2,7 | | |

PRODUCTIONS VEGETALES



ha
4,0 Céréales d'automne

| | | | |
|---|---------------|---------------------------------------|------------------|
| Grandes cultures | 4,0 ha | Nb de cultures avec + de 5% de la SAU | 4 |
| Fumure minérale (/ha SNF) | | | |
| 60 N 70 P2O5 70 K2O | | | |
| Marge brute des productions végétale | | -960 € | -240 €/ha |

Conduite des productions végétales

| Cultures | Signe qualité | Surface (ha) | Rdt /ha | Fumure minérale/ha | | | Fum Orga | IFT herbi. - aut. | Dés. méca | Prix €/ unité | M.B. €/ha |
|-------------------------|---------------|--------------|---------|--------------------|------|-----|----------|-------------------|-----------|---------------|-----------|
| | | | | N | P2O5 | K2O | | | | | |
| Grandes cultures | | | | | | | | | | | |
| Céréales d'automne | | 4,0 | 30 q | 60 | 70 | 70 | F | | | 0,00 | -21 |

Légende fumure organique : F=Fumier

Marges brutes

| | Céréales d'automne | Céréales d'automne |
|--------------------|--------------------|--------------------|
| | €/ha | % |
| Produits | | |
| Ventes & indemnité | 450 | 100 |
| Aides couplées | 0 | |
| Charges | | |
| Engrais et am. | 179 | |
| Semences | 189 | |
| Produits phyto | 0 | |
| Travaux par tiers | 103 | |
| Autres charges | 0 | |
| Marge brute | -21 | |

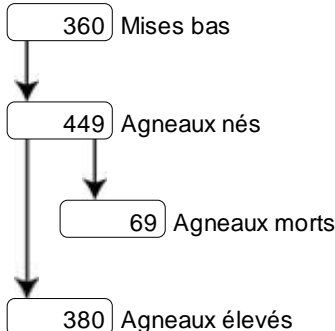
LE TROUPEAU OVINS VIANDE

Effectif Moyen Présent (EMP) 450 Atelier ovins viande 67,5 UGBO 100 % du total UGB
440 brebis primées 33,0 ha SFPO

441 Femelles destinées à la reproduction
dont 0 épongées

Nombre et race des brebis
450 Merinos d'arles

Nombre et race des béliers
6 Merinos d'arles
3 Prealpes du sud



Répartition des agnelages



Performances de reproduction

Taux de mise bas 82 %
Taux de femelles épongées 0 %
Taux de prolificité 125 %
Taux de mortalité agneaux 15 %
Taux de productivité numérique 86 %
Taux de première mise bas 20 %

Taux de pertes Brebis - Agnelles

Global 8 %
dont mortalité %
dont autres pertes %

Le graphique de la répartition mensuelle des mises-bas ne peut pas s'afficher (saisie incomplète)

Ventes et achats d'animaux

| Catégorie | Signe qualité | Poids /tête | Prix € unitaire | Prix € /tête |
|-----------------------------|---------------|-------------|-----------------|--------------|
| Ventes | | | | |
| 151 Agneaux lourds bergerie | | 15,5 kgc | 7,00 | 109 |
| 142 Tardons maigres | | 30,0 kgv | 3,67 | 110 |
| 51 Brebis de réforme | | | | 25 |
| 2 Béliers de réforme | | | | 130 |
| Achats | | | | |
| 3 Béliers pour reproduction | | | | 530 |

Prix moyen des agneaux (y compris reproducteurs) 109 €/tête
Agneaux hors reproducteurs : Poids 13,8 kgc/tête
Prix 109 €/tête 7,91 €/kgc

Résultats technico-économiques

Productivité numérique /EMP 84 %
Productivité pondérale /EMP 11,7 kgc
Chargement apparent (EMP) 13,6 /ha SFPO
Production brute de viande vive kgc

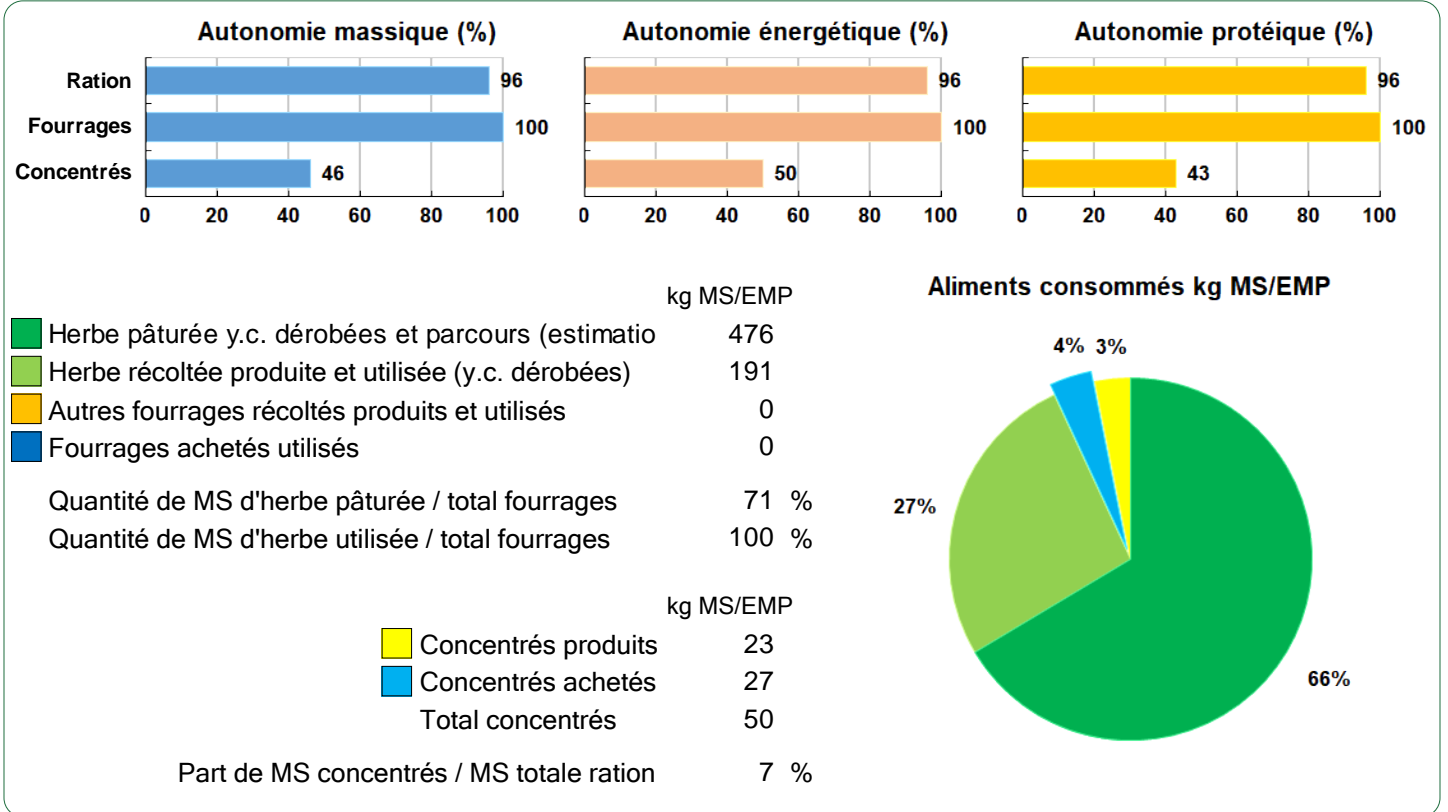
Concentrés : 56 kg/EMP
4,8 kg/kgc produit
dont prélevés 47 %
Prix unitaire 340 €/t
Coût du concentré 19 €/EMP
Fourrages stockés 200 kg MS/EMP
Achats de fourrages 24 €/EMP
Frais d'estive 24 €/EMP
Solde sur Coût Alimentaire 49 €/EMP

Marge brute atelier

10 225 €
23 €/EMP
151 €/UGBO
310 €/ha SFPO



Ovins viande



LES RESULTATS ECONOMIQUES 2023

Période du 01/01/2023 au 31/12/2023

Régime fiscal : Réel simplifié sur option

| PRODUIT BRUT TOTAL (PB) | | 141 635 € | CHARGES | | 93 197 € |
|---|------------------|---------------|---|---------------------------------|-----------------|
| Ovins viande | (33 % PB) | 46 131 | Charges opérationnelles | (28 % PB) | 39 366 |
| Ventes | | 37 601 | Troupeau | 395 €/UGB | 26 677 |
| 151 Agneaux lourds bergerie (15,5 kgc à 7,00 €) | | 16 387 | (68 UGB ovins viande) | | |
| 142 Tardons maigres (à 110 €/tête) | | 15 620 | Pensions et frais d'estives | 161 €/UGB | 10 884 |
| 51 Brebis de réforme (à 25 €/tête) | | 1 275 | Concentrés | 127 €/UGB | 8 599 |
| 2 Béliers de réforme (à 130 €/tête) | | 260 | Frais d'élevage | 59 €/UGB | 3 995 |
| Indemnisation dégâts prédation | | 3 384 | Frais vétérinaires | 35 €/UGB | 2 360 |
| Laine : 675 kg à 1,00 € | | 675 | Travaux par tiers animaux | 12 €/UGB | 839 |
| Achats d'animaux | | -1 590 | Surfaces fourragères | 26 €/ha | 9 529 |
| 3 Béliers pour reproduction (à 530 €/tête) | | -1 590 | (363 ha SFT : dont 33 ha SH, 330 ha SP) | | |
| Aides | | 10 120 | Engrais et amendements | 22 €/ha | 7 805 |
| Aide Ovine : 440 têtes à 23,00 € | | 10 120 | Semences et plants | 3 €/ha | 1 250 |
| Surface fourragère | (0 % PB) | 300 | Fournitures pour fourrages | 1 €/ha | 474 |
| Aides | | 300 | Productions végétales | 790 €/ha | 3 160 |
| Aide Légumineuse fourragère : 2 ha à 150,00 € | | 300 | (4 ha GCU) | | |
| Grandes cultures | (2 % PB) | 2 200 | Engrais et amendements | 486 €/ha | 1 943 |
| Ventes | | 2 200 | Semences et plants | 179 €/ha | 715 |
| Cession interne au troupeau : 120 q à 18,33 € | | 2 200 | Travaux par tiers | 126 €/ha | 502 |
| Produits non affectables | (66 % PB) | 93 004 | Charges de structure | (38 % PB) | 53 831 |
| Aides | | 93 004 | (hors amortissements et frais financiers) | | |
| Aides découplées | | 53 604 | Main-d'oeuvre (MSA + salaires) | 19 €/ha ST | 7 138 |
| Indemnité compens handicap | | 20 400 | Foncier | 15 €/ha ST | 5 558 |
| Aide Protection pour Prédation | | 19 000 | Matériel | 27 €/ha ST | 10 040 |
| | | | Bâtiments et installations | 3 €/ha ST | 1 200 |
| | | | Autres charges | 81 €/ha ST | 29 895 |
| | | | EXCEDENT BRUT D'EXPLOITATION | (34 % PB) | 48 438 € |
| | | | | 48 438 €/UMO (1 UMO exploitant) | |

| Annuités | | (28 % EBE) | 13 456 € |
|--|--|------------|------------|
| Remboursement de capital | | | 11 989 |
| Frais financiers long et moyen terme (LMT) | | | 1 467 |
| Frais financiers court terme (CT) | | | 0 € |

| Amortissement | | | 14 500 € |
|-------------------------------------|----------|--|----------------|
| Matériel | 29 €/ha | | 10 600 |
| Bâtiments et installations | 44 €/UGB | | 3 000 |
| Frais financiers (LMT et CT) | | | 1 467 € |

| DISPONIBLE POUR EXPLOITANT ET L'AUTOFINANCEMENT | | 34 982 € |
|---|--|--------------|
| | | 34 982 €/UMO |

| RESULTAT COURANT | | (23 % PB) | 32 471 € |
|------------------|--|-----------|--------------|
| | | | 32 471 €/UMO |

| | | | |
|--------------------------|--------------------------------|---------------------------------------|---------------|
| Total actif hors foncier | 63 395 € | Valeur ajoutée nette (hors aides) | -57 041 €/UMO |
| | 63 395 €/UMO | EBE hors foncier / actif hors foncier | 84 % |
| Animaux 100 % | Bâtiments et installations 0 % | Taux d'endettement hors foncier | 0 % |
| Matériel 0 % | Autres immobilisations 0 % | Trésorerie nette globale | 0 € |

Coût de production de l'atelier Ovins viande

Résultats avec conventions nationales - Exercice du 01/01/2023 au 31/12/2023

Productivité

| | |
|--|--------------|
| Production équivalente d'agneaux (kgc) | 4 572 |
| Main-d'oeuvre à rémunérer (UMO) | 1,40 |
| Productivité MO rémunérée (kgc/UMO) | 3 266 |
| Productivité MO - yc bénévole (kgc/UMO) | 3 048 |



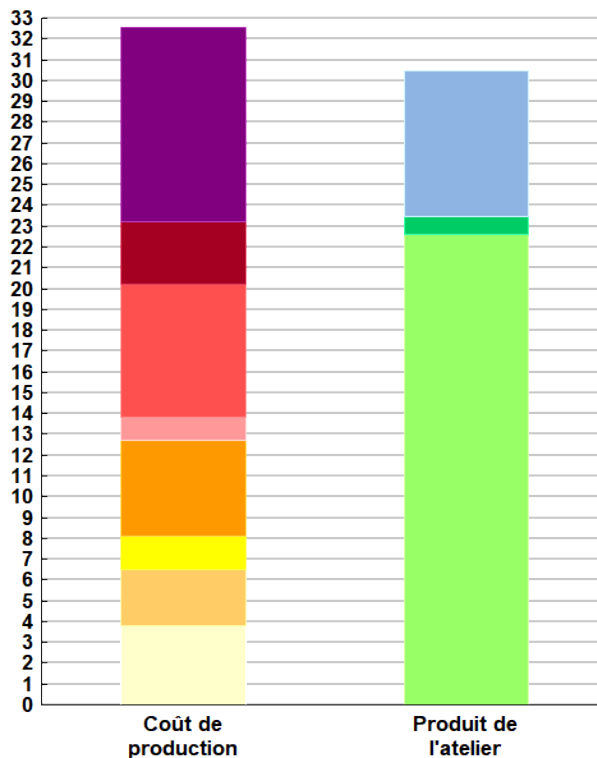
Coût de production total 32,5

| | |
|---------------------------------|-----|
| Travail | 9,4 |
| Foncier et capital | 3,0 |
| Frais divers de gestion | 6,4 |
| Bâtiments et installations | 1,1 |
| Mécanisation | 4,6 |
| Frais d'élevage | 1,6 |
| Approvisionnements des surfaces | 2,7 |
| Alimentation des animaux | 3,8 |

Produit total 30,5

| | |
|-----------------|------|
| Prix agneaux | 7,0 |
| Autres produits | 0,9 |
| Aides | 22,6 |

€/ kg de carcasse d'agneaux



Approche comptable

| | |
|----------------------------------|------|
| Coût de production €/kgc | 32,5 |
| Prix de revient €/kgc | 9,0 |
| Rémunération permise €/kgc | 7,4 |
| Rémunération permise nb SMIC/UMO | 1,58 |

Prise en compte des amortissements et rémunération de tous les facteurs de production (travail, capitaux propres et terres en propriété).

Approche trésorerie

| | |
|--------------------------------|------|
| Coût de fonctionnement €/kgc | 30,5 |
| Prix de fonctionnement €/kgc | 7,0 |
| Trésorerie permise €/kgc | 9,3 |
| Trésorerie permise nb SMIC/UMO | 1,99 |

On remplace les amortissements par le capital d'emprunts remboursés et on ne rémunère pas les capitaux propres et les terres en propriété.

| Animaux vendus | % | Poids à la vente | Prix de vente | Prix de revient | Prix de fonctionnement |
|-----------------------------|------|------------------|---------------|-----------------|------------------------|
| 151 Agneaux lourds bergerie | 51,5 | 16 kgc/tête | 7,00 €/kgc | 8,99 €/kgc | 7,05 €/kgc |
| 142 Agneaux maigres | 48,5 | 30 kgv/tête | 110 €/tête | 141 €/tête | 111 €/tête |

Coût de production de l'atelier Ovins viande - Pour en savoir plus



€/ kg de carcasse

| | |
|---|-------|
| Coût de production total | 32,49 |
| Travail | |
| Salaires et charges salariales | 0,00 |
| Rémunération du travail exploitant (CS) | 9,37 |
| Foncier et Capital | |
| Ferme et frais du foncier | 1,10 |
| Rémunération terres en propriété (CS) | 0,99 |
| Amortissements améliorations foncières | 0,20 |
| Frais financiers | 0,32 |
| Rémunération capitaux en propriété (CS) | 0,40 |
| Frais divers de gestion | |
| Transports, assurances, frais de gestion | 6,38 |
| Autres amortissements | 0,00 |
| Bâtiments et installations | |
| Eau | 0,16 |
| Électricité et gaz | 0,00 |
| Entretien et location des bâtiments | 0,26 |
| Amortissements bâtiments-installations | 0,66 |
| Mécanisation | |
| Travaux par tiers | 0,11 |
| Carburants et lubrifiants | 1,39 |
| Entretien du matériel | 0,65 |
| Achat de petit matériel | 0,15 |
| Crédit bail | 0,00 |
| Amortissements matériel | 2,32 |
| Frais d'élevage | |
| Frais vétérinaires | 0,52 |
| Frais repro, identification, GDS, cont perf | 1,06 |
| Achats de litière | 0,00 |
| Frais de transformation et com. | 0,00 |
| Approvisionnements des surfaces | |
| Engrais et amendements | 2,13 |
| Semences | 0,43 |
| Autres charges végétales | 0,10 |
| Alimentation des animaux | |
| Achats de concentrés et minéraux | 1,40 |
| Achats de fourrages et mise en pension | 2,38 |

Résultats avec conventions nationales

Main-d'oeuvre

| | |
|--|------|
| Exploitant (UMO) | 1,00 |
| Salariée (UMO) | 0,40 |
| Total main-d'oeuvre à rémunérer | 1,40 |
| dont pour transformation et com. | |
| Main-d'oeuvre bénévole | 0,10 |

Production équivalente d'agneaux carcasse (%)

| | |
|--|-------|
| Agneaux lourds ou vendus en kgc | 51,2 |
| Autres agneaux vendus | 48,8 |
| Agneaux achetés pour l'engraissement | 0,0 |
| Achats de reproducteurs | 0,0 |
| Variation d'inventaire agneaux | 0,0 |
| Production équivalente (kgc) /EMP | 10,16 |

Produit de l'atelier

€/ kg de carcasse

| | |
|---------------------------------|-------|
| Prix agneaux | 7,00 |
| Autres produits | 0,88 |
| Aides couplées et autres | 6,44 |
| découplées | 11,72 |
| deuxième pilier | 4,46 |

Données complémentaires

€/ kg de carcasse

| | |
|--|-------|
| Total charges courantes | 18,55 |
| Total amortissements | 3,17 |
| Total charges supplétives (CS) | 10,76 |
| Coût production hors charges sup. | 21,72 |
| Annuités | 2,94 |
| Charges sociales exploitants | 1,56 |

| | |
|--------------------------------|-----|
| Céréales intra-consommées (ha) | 4,0 |
|--------------------------------|-----|

Résultats économiques atelier

| | |
|-------------------------|--------|
| Excédent brut €/UMO | 48 431 |
| Excédent brut €/kgc | 10,59 |
| Revenu (RCAI) €/UMO | 39 605 |
| Revenu disponible €/UMO | 34 978 |

Hypothèses retenues Taux d'intérêt des capitaux propres (%) 2,90 Montant du fermage des terres en propriété (€/ha) 25
 Rémunération €/UMO 42 848 = [SMIC net 16 480] x [coef "SMIC brut" 1,30] x [nb de SMIC/UMO 2,00]



Cas-type ovins viande
PACA - Drôme - Isère

Tendance pastorale spécialisé en montagne

Agnelage x2 - agneaux lourds + tardons

REF. 0924T1005 / **MONTSPÉ3** - RÉSULTATS CAMPAGNE **2023**

Groupe : OV spécialisé pastoral collectif

Contacts :

Marie BREISSAND- CA 04 - mbreissand@ahp.chambagri.fr
Rémi LECONTE - MRE PACA- r.leconte@mre.paca.fr
Maxime MAROIS - IDELE - maxime.marois@idele.fr

Crédits photos :

Avec le soutien financier de :

Avec
la contribution
financière du compte
d'affectation spéciale
développement
agricole et rural
CASDAR


**MINISTÈRE
DE L'AGRICULTURE
ET DE LA SOUVERAINETÉ
ALIMENTAIRE**
*Liberté
Égalité
Fraternité*

*Confédération
Nationale de l'Élevage*
CNE



Ce document a été généré à partir de la base de données nationale DIAPASON.

L'outil DIAPASON est utilisé par les conseillers en charge du suivi des fermes de référence des secteurs élevage et grandes cultures. Il permet de stocker et de calculer de façon harmonisée les données de fonctionnement et les indicateurs de résultats des exploitations suivies et des cas-types élaborés par les équipes.



INOSYS Réseaux d'élevage est un dispositif partenarial associant des éleveurs et des ingénieurs de l'Institut de l'Élevage et des Chambres d'agriculture pour produire des références sur les systèmes d'élevage.

Cette infrastructure de terrain s'appuie sur un réseau d'environ 1400 exploitations suivies par près de 200 conseillers des Chambres d'agriculture et de divers organismes animés par l'Institut de l'Élevage. Le suivi de ces exploitations est basé sur une approche globale des systèmes, avec un recueil de données harmonisé portant sur un large spectre de domaines techniques et économiques permettant d'évaluer leur impact au plan environnemental et d'analyser leurs trajectoires collectives dans la durée.

Ses productions (références, cas-types, ...) alimentent le conseil et la formation des éleveurs et des candidats à l'installation et contribuent à diffuser les concepts de multiperformance, de vivabilité et de résilience des exploitations.

Date d'édition :

Mai 2024