

CAS TYPE

Les cas-types sont des exploitations reconstituées via un travail collectif de modélisation et d'expertise de terrain. Ils décrivent le fonctionnement technique et économique d'un système cohérent et reproductible dans un contexte donné.

Descriptif du système

Main-d'œuvre

1,3 UMO dont 0,3 salariée

Surfaces

40 ha de SAU dont :

- 26 ha de SFP
dont 26 ha d'herbe
 - 11 ha de grandes cultures
- 200 ha de parcours individuels

Cheptel

48 UGB herbivores dont :

- 48 UGB ovin viande

Chargement apparent

0,2 UGB / ha SFT

Autres productions

Cultures spéciales

L'atelier ovins viande

Troupeau

320 brebis viande et agnelles (EMP)

Production

98 de productivité numérique / brebis
4 225 kilos carcasse équivalents agneaux

Alimentation

- 350 kg MS de fourrages distribués par brebis dont 0 % acheté
- 95 kg de concentrés par brebis dont 24 % acheté



Cas-type ovins viande
PACA - Drôme - Isère

Spécialisé sédentaire en zone préalpine

Agnelage x2 - agneaux lourds bergerie

REF. 0924T1007 / **PREASPE2** - RÉSULTATS CAMPAGNE 2023

Groupe : OV zones pastorales ou montagne + autres



Un éleveur sédentaire avec 320 brebis Préalpes, une production d'agneaux de bergerie et une large autonomie alimentaire associant prairies cultivées, cultures de céréales et parcours locaux.

Atouts

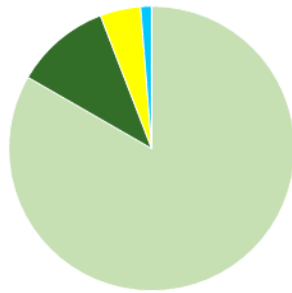
- Système d'élevage présent dans toute la zone préalpine : vallées où l'on retrouve des fonds, parfois irrigués, des terres au sec et des parcours plus ou moins boisés et variés.
- Cette juxtaposition de milieux et de ressources fourragères permet l'alimentation toute l'année d'un troupeau ovin sédentaire avec souvent une marge de sécurité sur le cultivé qui offre la possibilité de vendre quelques excédents de foin ou de grain.

Contraintes

- Forte progression de la prédation par le loup, ce qui implique de déployer d'importants moyens de protection.
- Sécuriser les ressources fourragères afin d'assurer une grande autonomie.
- La présence du loup cause de nombreux dégâts.

ASSOLEMENT DU SYSTEME

Surface Agricole Utile	40 ha	Surface Fourragère Principale	65 %	Surface Non Fourragère	35 %
Surface pastorale	200 ha				

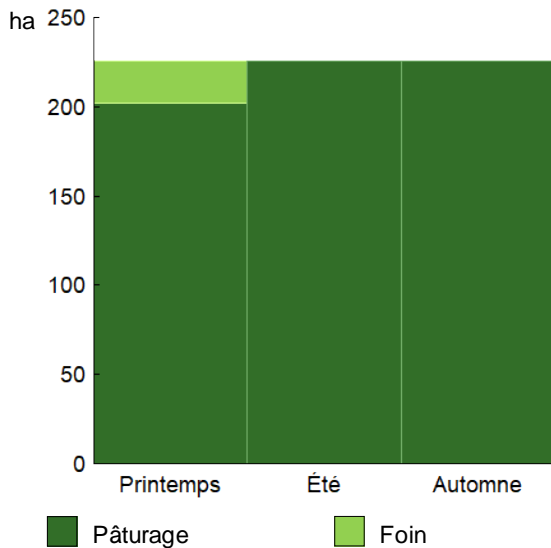


	Surface (ha)	%
Surface pastorale individuelle	200,0	83
Surface en herbe	26,0	11
Grandes cultures	11,0	5
Cultures spéciales	3,00	1

LE SYSTEME FOURRAGER

Chargement corrigé	1,85 UGB / ha SFP	Cultures Fourragères (CF)/ SFP	0 %
Part des prairies permanentes / SH	35 %	Prairie temporaire implantée dans l'année	ha
Fumure minérale (/ha herbe)	50 N 60 P2O5 60 K2O	Fumure minérale (/ha CF)	0 N 0 P2O5 0 K2O

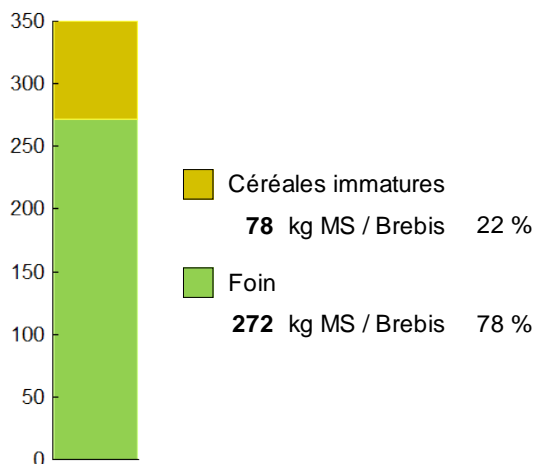
Utilisation des surfaces fourragères



Couvert / mode d'utilisation	Surface (ha)	N	P2O5	K2O	Fum Orga
Surface en herbe					
Foin + Pâturage	24,0				
Pâturage	2,0				
Parcours					
Pâturage	200,0				

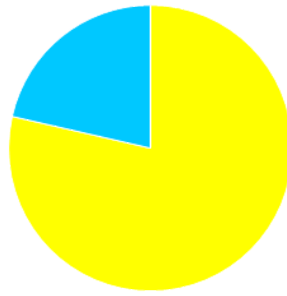
Fourrages conservés utilisés	350 kg MS/Brebi
dont variation de stock	0 kg MS/Brebis
Autonomie des fourrages conservés	100 %

Fourrages conservés utilisés



Récoltes	Surface (ha)	Rdt MS/ha	kg MS /Brebis	Ares /Brebis
Céréales immatures	11,0	2,3	78	3,4
Foin	24,0	3,6	272	7,5
1° coupe non déprimée	24,0	3,6		

PRODUCTIONS VEGETALES



ha
 11,0 Céréales à paille
 3,00 Lavande-Lavandin

Grandes cultures	11,0 ha	Nb de cultures avec + de 5% de la SAU	7
Cultures spéciale	3,00 ha	Fumure minérale (/ha SNF)	
		50 N	60 P2O5 60 K2O
Marge brute des productions végétale		4 977 €	356 €/ha

Conduite des productions végétales

Cultures	Signe qualité	Surface (ha)	Rdt /ha	Fumure minérale/ha			Fum Orga	IFT herbi. - aut.	Dés. méca	Prix €/ unité	M.B. €/ha
				N	P2O5	K2O					
Grandes cultures											
Céréales à paille		11,0	q							0,00	
Cultures spéciales											
Lavande-Lavandin		3,00	hl							0,00	

LE TROUPEAU OVINS VIANDE

Effectif Moyen Présent (EMP) 320
310 brebis primées

Atelier ovins viande 48,0 UGBO
26,0 ha SFPO

100 % du total UGB

320 Femelles destinées à la reproduction

dont 0 épongées

290 Mises bas

360 Agneaux nés

49 Agneaux morts

311 Agneaux élevés

Nombre et race des brebis

310 Prealpes du sud

Nombre et race des béliers

8 Prealpes du sud

Performances de reproduction

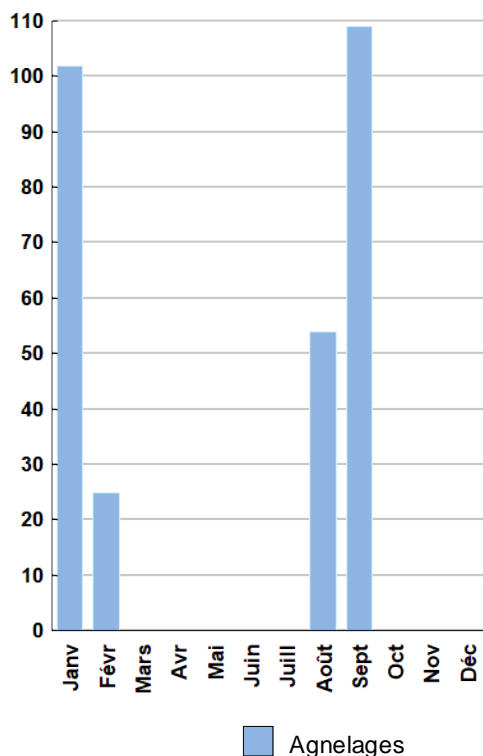
Taux de mise bas	91 %
Taux de femelles épongées	0 %
Taux de prolificité	124 %
Taux de mortalité agneaux	14 %
Taux de productivité numérique	97 %
Taux de première mise bas	16 %

Taux de pertes Brebis - Agnelles

Global	8 %
dont mortalité	%
dont autres pertes	%



Répartition des agnelages



Ventes et achats d'animaux

Catégorie	Signe qualité	Poids /tête	Prix € unitaire	Prix € /tête
Ventes				
167 Agneaux lourds bergerie	LAB	16,5 kgc	8,13	134
90 Agneaux lourds bergerie		16,3 kgc	7,00	114
35 Brebis de réforme				25
1 Béliers de réforme				130
Achats				
2 Béliers pour reproduction				530

Prix moyen des agneaux (y compris reproducteurs) 127 €/tête

Agneaux hors reproducteurs : Poids 16,4 kgc/tête
Prix 127 €/tête 7,74 €/kgc

Résultats technico-économiques

Productivité numérique /EMP 98 %
Productivité pondérale /EMP 16,0 kgc
Chargement apparent (EMP) 12,3 /ha SFPO
Production brute de viande vive kgv

Concentrés : 95 kg/EMP
dont prélevés 5,9 kg/kgc produit 76 %
Prix unitaire 301 €/t
Coût du concentré 29 €/EMP
Fourrages stockés 350 kg MS/EMP
Achats de fourrages 0 €/EMP

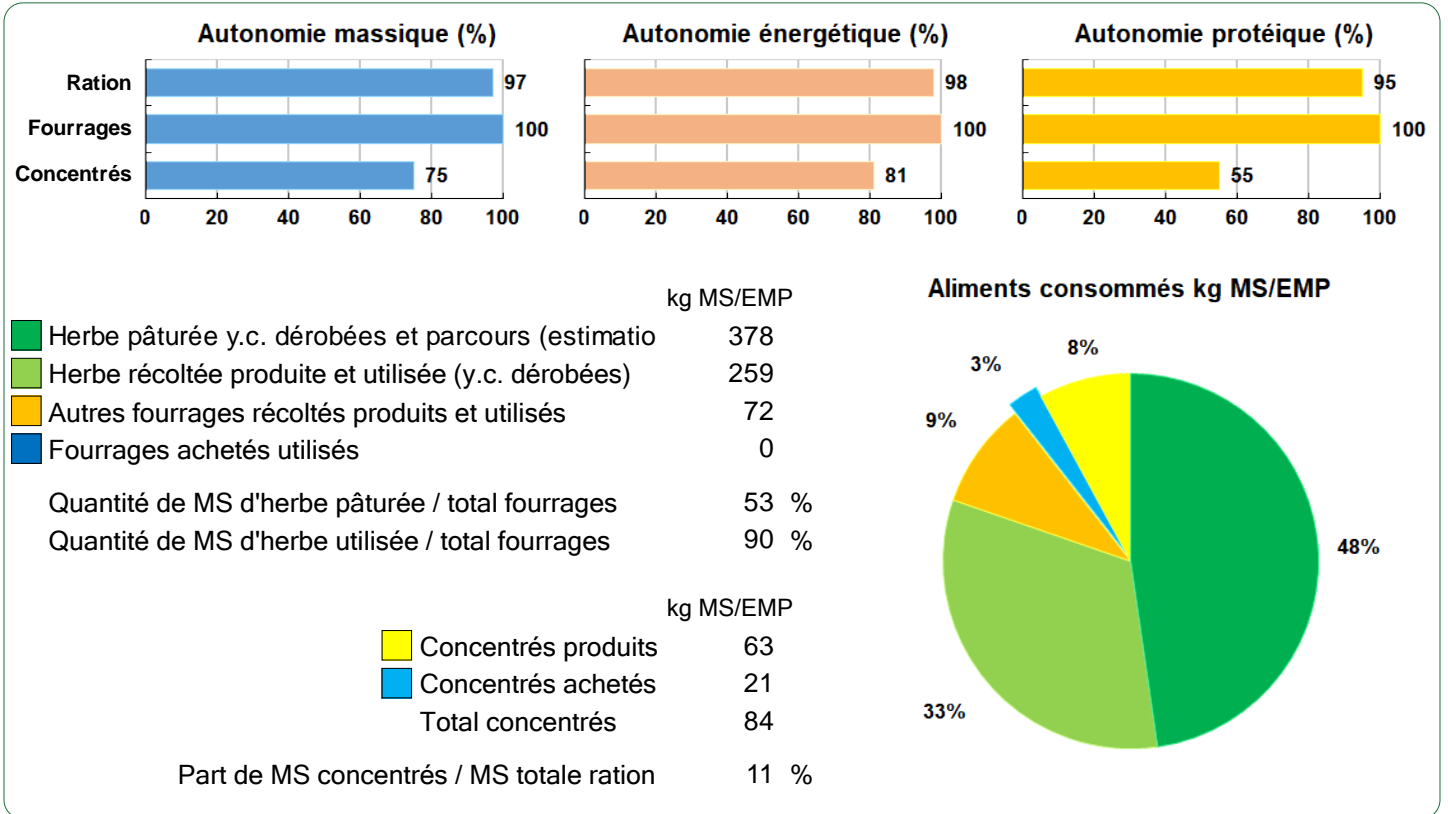
Solde sur Coût Alimentaire 95 €/EMP

Marge brute atelier

20 273 €
63 €/EMP
422 €/UGBO
780 €/ha SFPO



Ovins viande



LES RESULTATS ECONOMIQUES 2023

Période du 01/01/2023 au 31/12/2023

Régime fiscal : Réel simplifié sur option

PRODUIT BRUT TOTAL (PB) 114 664 €

CHARGES 75 267 €

Ovins viande (36 % PB)	40 771
Ventes	34 701
167 Agneaux lourds bergerie Label (16,5 kgc à 8,13 €)	22 402
90 Agneaux lourds bergerie (16,3 kgc à 7,00 €)	10 283
35 Brebis de réforme (à 25 €/tête)	875
1 Béliers de réforme	130
Indemnisation dégâts prédation	988
Laine : 224 kg à 0,10 €	22
Achats d'animaux -1 060	-1 060
2 Béliers pour reproduction (à 530 €/tête)	-1 060
Aides 7 130	7 130
Aide Ovine : 310 têtes à 23,00 €	7 130
Surface fourragère (4 % PB)	4 410
Ventes 2 160	2 160
Vente de foin : 12 t à 180,00 €	2 160
Aides 2 250	2 250
Aide Légumineuse fourragère : 15 ha à 150,00 €	2 250
Grandes cultures (5 % PB)	6 215
Ventes 6 215	6 215
Cession interne au troupeau : 230 q à 18,50 €	4 255
Céréales à paille : 70 q à 28,00 €	1 960
Cultures spéciales (7 % PB)	7 500
Ventes 7 500	7 500
Lavande-Lavandin	7 500
Produits non affectables (49 % PB)	55 768
Aides 55 768	55 768
Indemnité compens handicap	18 750
Aides découplées Base : 145 ha à 98,00 €	14 210
Aide Protection pour Prédation	11 000
Aide découplée Ecorégime : 145 ha à 63,72 €	9 239
Aide découplée Redistributive : 52 ha à 49,40 €	2 569

Charges opérationnelles (29 % PB)	33 646
Troupeau (48 UGB ovins viande)	14 288
Concentrés	191 €/UGB 9 145
Frais d'élevage	62 €/UGB 2 964
Frais vétérinaires	33 €/UGB 1 607
Travaux par tiers animaux	12 €/UGB 572
Surfaces fourragères (226 ha SFT : dont 26 ha SH, 200 ha SP)	10 620
Engrais et amendements	42 €/ha 9 413
Semences et plants	4 €/ha 834
Fournitures pour fourrages	2 €/ha 373
Productions végétales (11 ha GCU, 3,0 ha CSP)	8 738
Engrais et amendements	446 €/ha 6 249
Travaux par tiers	134 €/ha 1 875
Semences et plants	22 €/ha 312
Produits de défense végétaux	22 €/ha 302
Charges de structure (36 % PB)	41 621
(hors amortissements et frais financiers)	
Main-d'oeuvre (MSA + salaires)	20 €/ha ST 4 688
Foncier	8 €/ha ST 1 922
Matériel	37 €/ha ST 8 990
Bâtiments et installations	4 €/ha ST 840
Autres charges	105 €/ha ST 25 181

EXCEDENT BRUT D'EXPLOITATION (34 % PB) 39 397 €
39 397 €/UMO (1 UMO exploitant)

Annuités (34 % EBE)	13 590 €
Remboursement de capital	11 300
Frais financiers long et moyen terme (LMT)	2 290
Frais financiers court terme (CT)	0 €

Amortissement	14 758 €
Matériel	45 €/ha 10 708
Bâtiments et installations	66 €/UGB 3 150
Frais financiers (LMT et CT)	2 290 €

DISPONIBLE POUR EXPLOITANT ET L'AUTOFINANCEMENT 25 807 €
25 807 €/UMO

RESULTAT COURANT (19 % PB) 22 349 €
22 349 €/UMO

Total actif hors foncier	€	Valeur ajoutée nette (hors aides)	-33 679 €/UMO
	€/UMO	EBE hors foncier / actif hors foncier	%
Animaux % Bâtiments et installations %	%	Taux d'endettement hors foncier	%
Matériel % Autres immobilisations %	%	Trésorerie nette globale	0 €

Coût de production de l'atelier Ovins viande

Résultats avec conventions nationales - Exercice du 01/01/2023 au 31/12/2023

Productivité

Production équivalente d'agneaux (kgc)	4 225
Main-d'oeuvre à rémunérer (UMO)	1,16
Productivité MO rémunérée (kgc/UMO)	3 642
Productivité MO - yc bénévole (kgc/UMO)	3 353



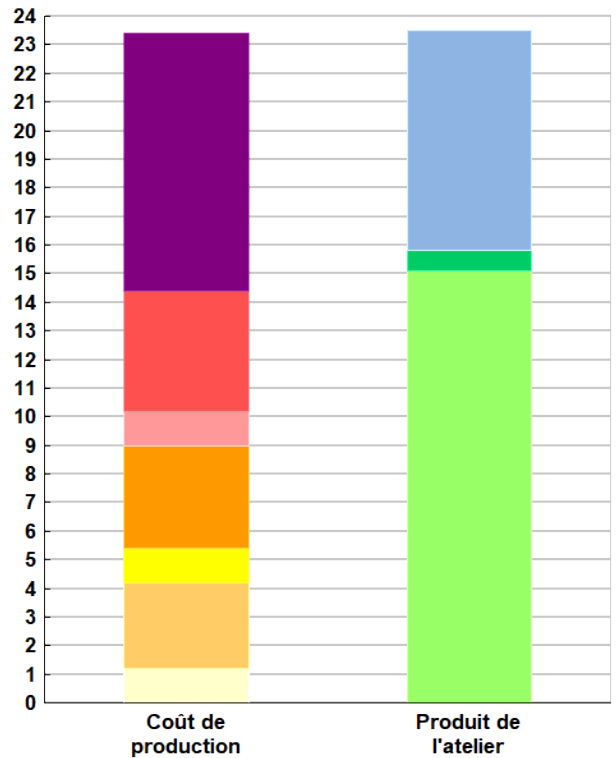
Coût de production total

Travail	9,0
Foncier et capital	
Frais divers de gestion	4,2
Bâtiments et installations	1,2
Mécanisation	3,6
Frais d'élevage	1,2
Approvisionnements des surfaces	3,0
Alimentation des animaux	1,2

Produit total

Prix agneaux	7,7
Autres produits	0,7
Aides	15,1

€/ kg de carcasse d'agneaux



Approche comptable

Coût de production €/kgc	0,0
Prix de revient €/kgc	
Rémunération permise €/kgc	
Rémunération permise nb SMIC/UMO	

Prise en compte des amortissements et rémunération de tous les facteurs de production (travail, capitaux propres et terres en propriété).

Approche trésorerie

Coût de fonctionnement €/kgc	
Prix de fonctionnement €/kgc	
Trésorerie permise €/kgc	
Trésorerie permise nb SMIC/UMO	

On remplace les amortissements par le capital d'emprunts remboursés et on ne rémunère pas les capitaux propres et les terres en propriété.

Animaux vendus	%	Poids à la vente	Prix de vente	Prix de revient	Prix de fonctionnement
257 Agneaux lourds bergerie	100,0	16 kgc/tête	7,74 €/kgc	-1,00 €/kgc	-1,00 €/kgc

Coût de production de l'atelier Ovins viande - Pour en savoir plus



€/ kg de carcasse

Coût de production total

Travail

Salaires et charges salariales	0,00
Rémunération du travail exploitant (CS)	9,03

Foncier et Capital

Ferme et frais du foncier	0,44
Rémunération terres en propriété (CS)	0,00
Amortissements améliorations foncières	0,21
Frais financiers	0,45
Rémunération capitaux en propriété (CS)	

Frais divers de gestion

Transports, assurances, frais de gestion	4,17
Autres amortissements	0,00

Bâtiments et installations

Eau	0,00
Électricité et gaz	0,31
Entretien et location des bâtiments	0,19
Amortissements bâtiments-installations	0,70

Mécanisation

Travaux par tiers	0,31
Carburants et lubrifiants	0,63
Entretien du matériel	0,82
Achat de petit matériel	0,05
Crédit bail	0,00
Amortissements matériel	1,78

Frais d'élevage

Frais vétérinaires	0,38
Frais repro, identification, GDS, cont perf	0,84
Achats de litière	0,00
Frais de transformation et com.	0,00

Approvisionnements des surfaces

Engrais et amendements	2,71
Semences	0,22
Autres charges végétales	0,11

Alimentation des animaux

Achats de concentrés et minéraux	1,16
Achats de fourrages et mise en pension	0,00

Résultats avec conventions nationales

Main-d'oeuvre

Exploitant (UMO)	0,89
Salariée (UMO)	0,27
Total main-d'oeuvre à rémunérer	1,16
dont pour transformation et com.	
Main-d'oeuvre bénévole	0,10

Production équivalente d'agneaux carcasse (%)

Agneaux lourds ou vendus en kgc	100,0
Autres agneaux vendus	0,0
Agneaux achetés pour l'engraissement	0,0
Achats de reproducteurs	0,0
Variation d'inventaire agneaux	0,0
Production équivalente (kgc) /EMP	13,20

Produit de l'atelier

€/ kg de carcasse

Prix agneaux	7,74
Autres produits	0,74
Aides couplées et autres	4,70
découplées	5,92
deuxième pilier	4,44

Données complémentaires

€/ kg de carcasse

Total charges courantes	
Total amortissements	2,69
Total charges supplétives (CS)	
Coût production hors charges sup.	
Annuités	2,69
Charges sociales exploitants	0,99

Céréales intra-consommées (ha)	4,6
--------------------------------	-----

Résultats économiques atelier

Excédent brut €/UMO	
Excédent brut €/kgc	
Revenu (RCAI) €/UMO	
Revenu disponible €/UMO	

Hypothèses retenues Taux d'intérêt des capitaux propres (%) 2,90 Montant du fermage des terres en propriété (€/ha) 8

Rémunération €/UMO 42 848 = [SMIC net 16 480] x [coef "SMIC brut" 1,30] x [nb de SMIC/UMO 2,00]



Cas-type ovins viande
PACA - Drôme - Isère

Spécialisé sédentaire en zone préalpine

Agnelage x2 - agneaux lourds bergerie

REF. 0924T1007 / **PREASPE2** - RÉSULTATS CAMPAGNE **2023**

Groupe : OV zones pastorales ou montagne + autres

Contacts :

Marie BREISSAND - CA 04 - mbreissand@ahp.chambagri.fr
Rémi LECONTE - MRE PACA - r.leconte@mre.paca.fr
Maxime MAROIS - IDELE - maxime.marois@idele.fr

Crédits photos :

Avec le soutien financier de :

Avec la contribution financière du compte d'affectation spéciale développement agricole et rural CASDAR

MINISTÈRE DE L'AGRICULTURE ET DE LA SOUVERAINETÉ ALIMENTAIRE

Liberté
Égalité
Fraternité

Confédération Nationale de l'Élevage
CNE



Ce document a été généré à partir de la base de données nationale DIAPASON.

L'outil DIAPASON est utilisé par les conseillers en charge du suivi des fermes de référence des secteurs élevage et grandes cultures. Il permet de stocker et de calculer de façon harmonisée les données de fonctionnement et les indicateurs de résultats des exploitations suivies et des cas-types élaborés par les équipes.



INOSYS Réseaux d'élevage est un dispositif partenarial associant des éleveurs et des ingénieurs de l'Institut de l'Élevage et des Chambres d'agriculture pour produire des références sur les systèmes d'élevage.

Cette infrastructure de terrain s'appuie sur un réseau d'environ 1400 exploitations suivies par près de 200 conseillers des Chambres d'agriculture et de divers organismes animés par l'Institut de l'Élevage. Le suivi de ces exploitations est basé sur une approche globale des systèmes, avec un recueil de données harmonisé portant sur un large spectre de domaines techniques et économiques permettant d'évaluer leur impact au plan environnemental et d'analyser leurs trajectoires collectives dans la durée.

Ses productions (références, cas-types, ...) alimentent le conseil et la formation des éleveurs et des candidats à l'installation et contribuent à diffuser les concepts de multiperformance, de vivabilité et de résilience des exploitations.

Date d'édition :

Mai 2024