

**CAS TYPE**

Les cas-types sont des exploitations reconstituées via un travail collectif de modélisation et d'expertise de terrain. Ils décrivent le fonctionnement technique et économique d'un système cohérent et reproductible dans un contexte donné.

**Descriptif du système**

**Main-d'œuvre**

1,5 UMO dont 0,5 salariée

**Surfaces**

40 ha de SAU dont :

- 14 ha de SFP  
dont 14 ha d'herbe
  - 6 ha de grandes cultures
- 320 ha de parcours individuels

**Cheptel**

45 UGB herbivores dont :

- 45 UGB ovin viande

**Chargement apparent**

0,1 UGB / ha SFT

**Autres productions**

Cultures spéciales

**L'atelier ovins viande**

**Troupeau**

300 brebis viande et agnelles (EMP)

**Production**

90 de productivité numérique / brebis  
3 546 kilos carcasse équivalents agneaux

**Alimentation**

- 187 kg MS de fourrages distribués par brebis dont 0 % acheté
- 90 kg de concentrés par brebis dont 22 % acheté



Cas-type ovins viande  
PACA - Drôme - Isère

# Diversifié avec cultures en zone préalpine

Agnelage x2 - agneaux lourds bergerie

REF. 0924T1009 / **PREADIV** - RÉSULTATS CAMPAGNE **2022**

Groupe : OV zones pastorales ou montagne + autres



**Une exploitation avec des productions végétales au sec et un troupeau transhumant de 300 brebis. Une production d'agneaux de bergerie finis. Un troupeau très déployé sur les parcours, les surfaces cultivées étant réservées en priorité aux cultures de vente.**

**Atouts**

- Les cultures fourragères et une partie des céréales cultivées sur l'exploitation sont destinées prioritairement à l'alimentation du troupeau.
- L'exiguïté de ces surfaces cultivables pour le troupeau et la proximité des milieux pastoraux méditerranéens variés conjugués à l'opportunité de la grande transhumance dans les alpes voisines expliquent le fort niveau de déploiement pastoral du système d'élevage.

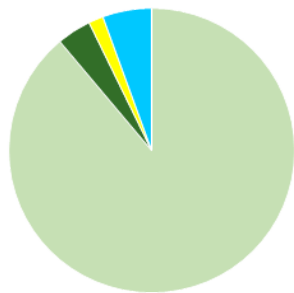
**Contraintes**

- Le déploiement pastoral, souvent mis en œuvre à l'occasion d'un accroissement du troupeau ou d'une installation, a été motivé par la difficulté à augmenter la SAU, à cause de situations géographiques enclavées ou de la concurrence sur les terres labourables par d'autres producteurs.
- Le loup est présent et cause de nombreux dégâts.



## ASSOLEMENT DU SYSTEME

<b>Surface Agricole Utile</b> <b>40 ha</b>	Surface Fourragère Principale <b>35 %</b>	Surface Non Fourragère <b>65 %</b>
<b>Surface pastorale</b> <b>320 ha</b>		

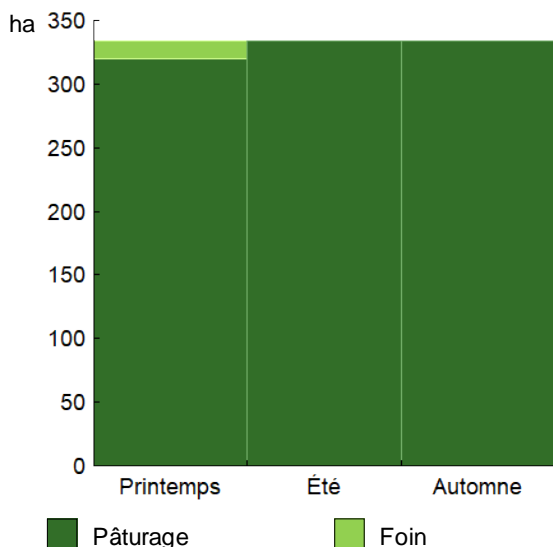


	Surface (ha)	%
Surface pastorale individuelle	320,0	89
Surface en herbe	14,0	4
Grandes cultures	6,0	2
Cultures spéciales	20,00	6

## LE SYSTEME FOURRAGER

<b>Chargement corrigé</b> <b>2,38 UGB / ha SFP</b>	<b>Cultures Fourragères (CF)/ SFP</b> <b>0 %</b>
Part des prairies permanentes / SH      14 %	Prairie temporaire implantée dans l'année      ha
Indice de pastoralisme                    29 %	
Fumure minérale (/ha herbe)      0 N    60 P2O5    60 K2O	Fumure minérale (/ha CF)      0 N    0 P2O5    0 K2O


### Utilisation des surfaces fourragères



Couvert / mode d'utilisation	Surface (ha)	N	P2O5	K2O	Fum Orga
<b>Surface en herbe</b>					
Foin + Pâturage	14,0				
<b>Parcours</b>					
Pâturage	320,0				

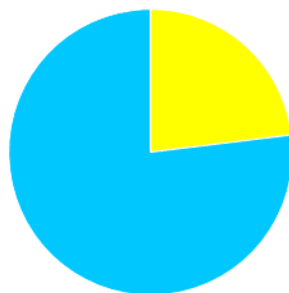
<b>Fourrages conservés utilisés</b>	<b>187 kg MS/Brebi</b>
dont variation de stock	23 kg MS/Brebis
Autonomie des fourrages conservés	100 %

### Fourrages conservés utilisés



Récoltes	Surface (ha)	Rdt MS/ha	kg MS /Brebis	Ares /Brebis
<b>Foin</b>	14,0	4,1	190	4,7
Dérobées	14,0	4,1		

# PRODUCTIONS VEGETALES



ha  
 6,0 Triticale  
 20,00 Lavande-Lavandin

<b>Grandes cultures</b>	<b>6,0 ha</b>	Nb de cultures avec + de 5% de la SAU	6
<b>Cultures spéciale</b>	<b>20,00 ha</b>	Fumure minérale (/ha SNF)	
		54 N    71 P2O5    71 K2O	
<b>Marge brute des productions végétale</b>		<b>8 416 €</b>	<b>324 €/ha</b>

## Conduite des productions végétales

Cultures	Signe qualité	Surface (ha)	Rdt /ha	Fumure minérale/ha			Fum Orga	IFT herbi. - aut.	Dés. méca	Prix €/ unité	M.B. €/ha
				N	P2O5	K2O					
<b>Grandes cultures</b>											
Triticale	CCP	6,0	q							0,00	
<b>Cultures spéciales</b>											
Lavande-Lavandin		20,00	hl							0,00	

# LE TROUPEAU OVINS VIANDE

**Effectif Moyen Présent (EMP)** 300  
280 brebis primées

Atelier ovins viande 45,0 UGBO  
14,0 ha SFPO

**100 % du total UGB**

286 Femelles destinées à la reproduction

dont 0 épongées

256 Mises bas

311 Agneaux nés

42 Agneaux morts

269 Agneaux élevés

## Nombre et race des brebis

300 Prealpes du sud

## Nombre et race des béliers

7 Prealpes du sud



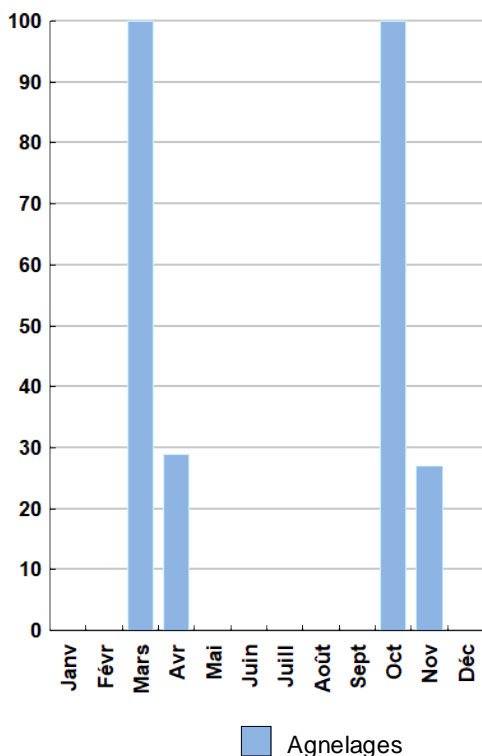
## Performances de reproduction

Taux de mise bas	90 %
Taux de femelles épongées	0 %
Taux de prolificité	121 %
Taux de mortalité agneaux	14 %
<b>Taux de productivité numérique</b>	<b>94 %</b>
Taux de première mise bas	16 %

## Taux de pertes Brebis - Agnelles

Global	6 %
dont mortalité	%
dont autres pertes	%

## Répartition des agnelages



## Ventes et achats d'animaux

Catégorie	Signe qualité	Poids /tête	Prix € unitaire	Prix € /tête
<b>Ventes</b>				
131 Agneaux lourds bergerie	LAB	16,2 kgc	7,88	128
88 Agneaux lourds bergerie		16,2 kgc	6,90	112
33 Brebis de réforme				30
1 Béliers de réforme				120
<b>Achats</b>				
2 Béliers pour reproduction				530

## Prix moyen des agneaux (y compris)

**121 €/tête**

Agneaux hors reproducteurs : Poids	16,2 kgc/tête
Prix	121 €/tête
	7,49 €/kgc

## Résultats technico-économiques

<b>Productivité numérique /EMP</b>	<b>90 %</b>
Productivité pondérale /EMP	14,5 kgc
Chargement apparent (EMP)	21,4 /ha SFPO
Production brute de viande vive	kgv

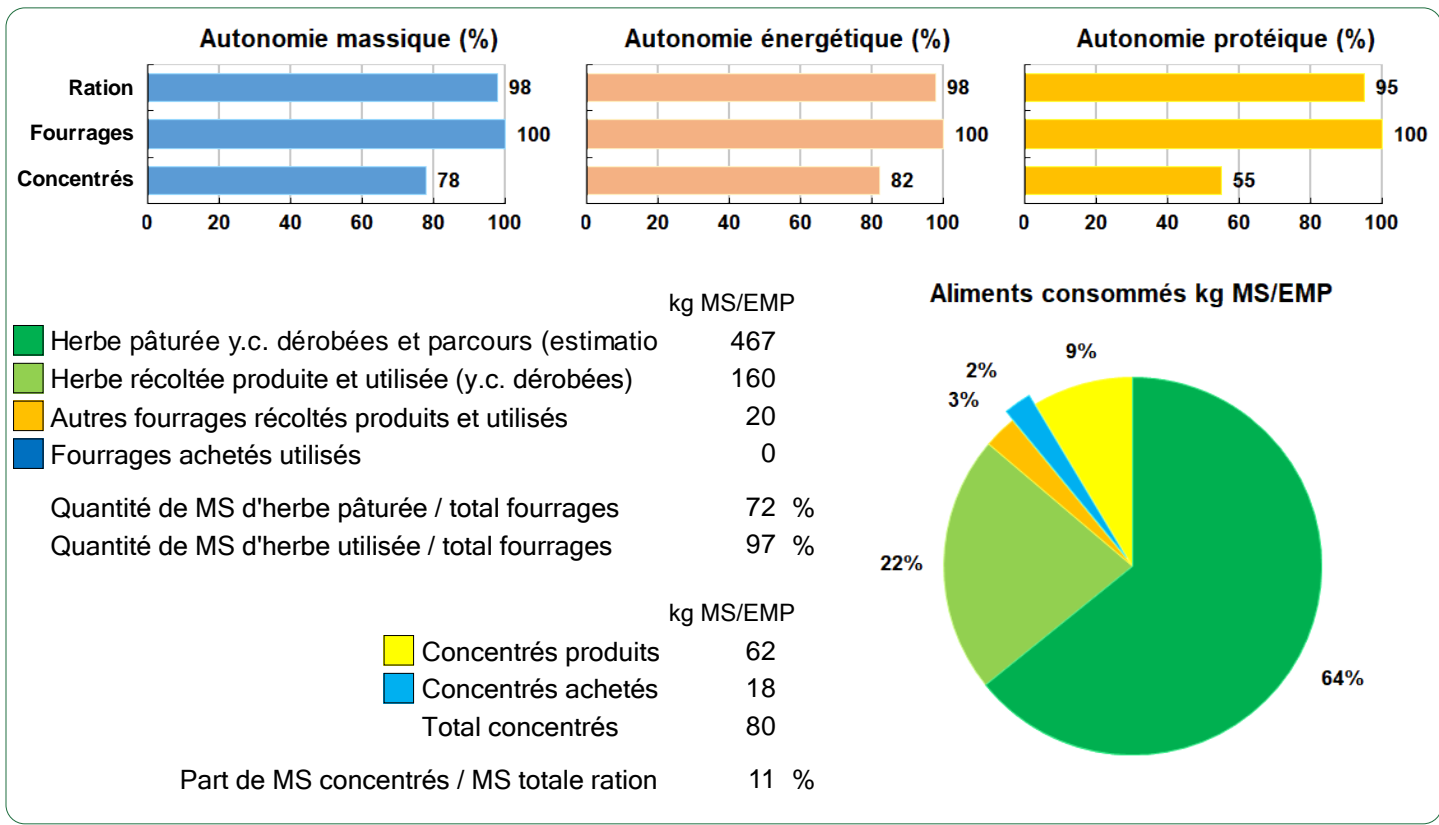
<b>Concentrés :</b>	<b>90 kg/EMP</b>
dont prélevés	6,2 kg/kgc produit
Prix unitaire	78 %
Coût du concentré	285 €/t
	26 €/EMP
Fourrages stockés	187 kg MS/EMP
Achats de fourrages	19 €/EMP
Frais d'estive	19 €/EMP
<b>Solde sur Coût Alimentair</b>	<b>64 €/EMP</b>

## Marge brute atelier

11 122 €
<b>37 €/EMP</b>
<b>247 €/UGBO</b>
794 €/ha SFPO



## Ovins viande



# LES RESULTATS ECONOMIQUES 2022

Période du 01/01/2022 au 31/12/2022

Régime fiscal : Réel simplifié sur option

**PRODUIT BRUT TOTAL (PB) 160 712 €**

**CHARGES 117 872 €**

<b>Ovins viande</b>	<b>(21 % PB)</b>	<b>34 427</b>
<b>Ventes</b>		<b>28 745</b>
131 Agneaux lourds bergerie Label (16,2 kgc à 7,88 €)		16 712
88 Agneaux lourds bergerie (16,2 kgc à 6,90 €)		9 830
33 Brebis de réforme (à 30 €/tête)		990
1 Béliers de réforme		120
Indemnisation dégâts prédation		980
Laine : 450 kg à 0,25 €		113
<b>Achats d'animaux</b>		<b>-1 060</b>
2 Béliers pour reproduction (à 530 €/tête)		-1 060
<b>Aides</b>		<b>6 742</b>
Aide Ovine : 280 têtes à 24,08 €		6 742
<b>Surface fourragère</b>	<b>(1 % PB)</b>	<b>1 350</b>
<b>Aides</b>		<b>1 350</b>
Aide Légumineuse fourragère : 9 ha à 150,00 €		1 350
<b>Grandes cultures</b>	<b>(7 % PB)</b>	<b>10 605</b>
<b>Ventes</b>		<b>10 605</b>
Céréales à paille : 210 q à 32,00 €		6 720
Cession interne au troupeau : 210 q à 18,50 €		3 885
<b>Cultures spéciales</b>	<b>(26 % PB)</b>	<b>41 000</b>
<b>Ventes</b>		<b>41 000</b>
Lavande-Lavandin : 20 hl à 2 050,00 €		41 000
<b>Produits non affectables</b>	<b>(46 % PB)</b>	<b>73 330</b>
<b>Aides</b>		<b>73 330</b>
Aides découplées		45 000
Indemnité compens handicap		17 330
Aide Protection pour Prédation		11 000

<b>Charges opérationnelles</b>	<b>(42 % PB)</b>	<b>67 844</b>
<b>Troupeau</b>		<b>17 791</b>
(45 UGB ovins viande)	395 €/UGB	
Concentrés	171 €/UGB	7 694
Pensions et frais d'estives	126 €/UGB	5 685
Frais d'élevage	55 €/UGB	2 476
Frais vétérinaires	32 €/UGB	1 428
Travaux par tiers animaux	11 €/UGB	508
<b>Surfaces fourragères</b>		<b>6 864</b>
(334 ha SFT : dont 14 ha SH, 320 ha SP)	21 €/ha	
Engrais et amendements	19 €/ha	6 202
Semences et plants	1 €/ha	470
Fournitures pour fourrages	1 €/ha	192
<b>Productions végétales</b>		<b>43 189</b>
(6 ha GCU, 20,0 ha CSP)	1 661 €/ha	
Semences et plants	927 €/ha	24 107
Engrais et amendements	472 €/ha	12 264
Frais de récolte	191 €/ha	4 959
Produits de défense végétaux	72 €/ha	1 859

<b>Charges de structure</b>	<b>(31 % PB)</b>	<b>50 028</b>
(hors amortissements et frais financiers)		
Main-d'oeuvre (MSA + salaires)	29 €/ha ST	10 616
Foncier	11 €/ha ST	3 788
Matériel	25 €/ha ST	9 085
Bâtiments et installations	2 €/ha ST	577
Autres charges	72 €/ha ST	25 962

**EXCEDENT BRUT D'EXPLOITATION 42 840 €**  
 (27 % PB) 42 840 €/UMO (1 UMO exploitant)

<b>Annuités</b>	<b>(28 % EBE)</b>	<b>12 197 €</b>
Remboursement de capital		10 200
Frais financiers long et moyen terme (LMT)		1 997
<b>Frais financiers court terme (CT)</b>		<b>0 €</b>

<b>Amortissement</b>		<b>14 229 €</b>
Matériel	33 €/ha	11 793
Bâtiments et installations	34 €/UGB	1 536
<b>Frais financiers (LMT et CT)</b>		<b>1 997 €</b>

**DISPONIBLE POUR EXPLOITANT ET L'AUTOFINANCEMENT 30 643 €**  
 30 643 €/UMO

**RESULTAT COURANT 26 614 €**  
 26 614 €/UMO

Total actif hors foncier	€	Valeur ajoutée nette (hors aides)	-38 142 €/UMO
	€/UMO	EBE hors foncier / actif hors foncier	%
Animaux	%	Bâtiments et installations	%
Matériel	%	Autres immobilisations	%
		Taux d'endettement hors foncier	%
		Trésorerie nette globale	0 €

# Coût de production de l'atelier Ovins viande

Résultats avec conventions nationales - Exercice du 01/01/2022 au 31/12/2022

## Productivité

	Cas-type	N - 1	Ecart
Production équivalente d'agneaux (kgc)	3 546	3 546	0
Main-d'oeuvre à rémunérer (UMO)	0,93	0,93	0,00
<b>Productivité MO rémunérée (kgc/UMO)</b>	<b>3 813</b>	<b>3 813</b>	<b>0</b>
Productivité MO - yc bénévole (kgc/UMO)	3 138	3 138	0



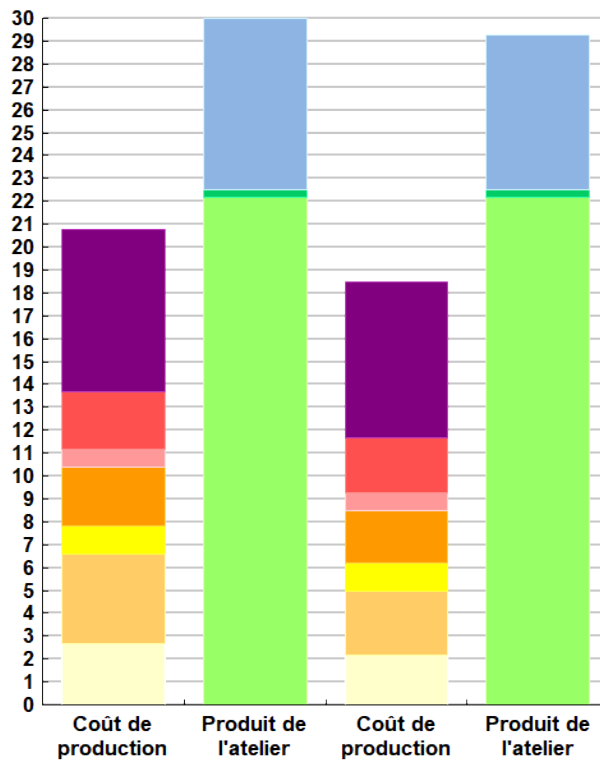
## Coût de production total

	Cas-type	N - 1	Ecart
<b>Coût de production total</b>	<b>17,5</b>	<b>6,8</b>	<b>-17,5</b>
Travail	7,1	6,8	0,3
Foncier et capital			0,0
Frais divers de gestion	2,5	2,4	0,1
Bâtiments et installations	0,8	0,8	0,0
Mécanisation	2,6	2,3	0,3
Frais d'élevage	1,2	1,2	0,0
Approvisionnements des surfaces	3,9	2,8	1,1
Alimentation des animaux	2,7	2,2	0,5

## Produit total

	Cas-type	N - 1	Ecart
<b>Produit total</b>	<b>30,0</b>	<b>29,3</b>	<b>0,7</b>
Prix agneaux	7,5	6,8	0,7
Autres produits	0,3	0,3	0,0
Aides	22,2	22,2	0,0

€/ kg de carcasse d'agneaux



Cas-type

N - 1

## Approche comptable

	Cas-type	N - 1	Ecart
Coût de production €/kgc	0,0	17,5	-17,5
Prix de revient €/kgc		-5,0	5,0
Rémunération permise €/kgc		18,5	-18,5
Rémunération permise nb SMIC/UMO		-1,00	

Prise en compte des amortissements et rémunération de tous les facteurs de production (travail, capitaux propres et terres en propriété).

## Approche trésorerie

	Cas-type	N - 1	Ecart
Coût de fonctionnement €/kgc		5,5	-5,5
Prix de fonctionnement €/kgc		-23,5	23,5
Trésorerie permise €/kgc			0,0
Trésorerie permise nb SMIC/UMO			

On remplace les amortissements par le capital d'emprunts remboursés et on ne rémunère pas les capitaux propres et les terres en propriété.

## Animaux vendus

	%	Poids à la vente	Prix de vente	Prix de revient	Prix de fonctionnement
219 Agneaux lourds bergerie	100,0	16 kgc/tête	7,49 €/kgc	-1,00 €/kgc	-1,00 €/kgc

# Coût de production de l'atelier Ovins viande - Pour en savoir plus



Cas-typ    N - 1    Ecart

€/ kg de carcasse

<b>Coût de production total</b>	17,54	-17,54	
<b>Travail</b>			
Salaires et charges salariales	0,00	0,00	0,00
Rémunération du travail exploitant (CS)	7,11	6,75	0,36
<b>Foncier et Capital</b>			
Fermage et frais du foncier	0,94	0,90	0,04
Rémunération terres en propriété (CS)	0,00	0,00	0,00
Amortissements améliorations foncières	0,24	0,24	0,00
Frais financiers	0,36	0,36	0,00
Rémunération capitaux en propriété (CS)			0,00
<b>Frais divers de gestion</b>			
Transports, assurances, frais de gestion	2,45	2,38	0,07
Autres amortissements	0,00	0,00	0,00
<b>Bâtiments et installations</b>			
Eau	0,29	0,28	0,01
Électricité et gaz	0,00	0,00	0,00
Entretien et location des bâtiments	0,14	0,13	0,01
Amortissements bâtiments-installations	0,38	0,38	0,00
<b>Mécanisation</b>			
Travaux par tiers	0,00	0,00	0,00
Carburants et lubrifiants	0,60	0,38	0,22
Entretien du matériel	0,49	0,46	0,03
Achat de petit matériel	0,04	0,04	0,00
Crédit bail	0,00	0,00	0,00
Amortissements matériel	1,47	1,47	0,00
<b>Frais d'élevage</b>			
Frais vétérinaires	0,40	0,39	0,01
Frais repro, identification, GDS, cont perf	0,84	0,81	0,03
Achats de litière	0,00	0,00	0,00
Frais de transformation et com.	0,00	0,00	0,00
<b>Approvisionnements des surfaces</b>			
Engrais et amendements	2,31	1,32	0,99
Semences	1,23	1,17	0,06
Autres charges végétales	0,37	0,35	0,02
<b>Alimentation des animaux</b>			
Achats de concentrés et minéraux	1,07	0,90	0,17
Achats de fourrages et mise en pension	1,60	1,34	0,26

## Résultats avec conventions nationales

Main-d'oeuvre	Cas-typ	N - 1	Ecart
Exploitant (UMO)	0,62	0,62	0,00
Salariée (UMO)	0,31	0,31	0,00
<b>Total main-d'oeuvre à rémunérer</b>	<b>0,93</b>	<b>0,93</b>	<b>0,00</b>
dont pour transformation et com.			
Main-d'oeuvre bénévole	0,20	0,20	0,00

Production équivalente d'agneaux carcasse (%)			
Agneaux lourds ou vendus en kgc	100,0	100,0	
Autres agneaux vendus	0,0	0,0	
Agneaux achetés pour l'engraissement	0,0	0,0	
Achats de reproducteurs	0,0	0,0	
Variation d'inventaire agneaux	0,0	0,0	
<b>Production équivalente (kgc) /EMP</b>	<b>11,82</b>	<b>11,82</b>	<b>0,00</b>

Produit de l'atelier	Cas-typ	N - 1	Ecart
	€/ kg de carcasse		
<b>Prix agneaux</b>	7,49	6,78	0,71
<b>Autres produits</b>	0,32	0,29	0,03
<b>Aides</b> couplées et autres	5,38	5,40	-0,02
découplées	11,92	11,92	0,00
deuxième pilier	4,89	4,89	0,00

Données complémentaires	Cas-typ	N - 1	Ecart
	€/ kg de carcasse		
Total charges courantes			0,00
Total amortissements	2,08	2,08	0,00
Total charges supplétives (CS)		5,75	-5,75
Coût production hors charges sup.			0,00
Annuités	2,20	2,20	0,00
Charges sociales exploitants	1,86	2,03	-0,17

	Cas-typ	N - 1	Ecart
Céréales intra-consommées (ha)	4,2	4,2	0,0

Résultats économiques atelier	Cas-type	N - 1	Ecart
Excédent brut €/UMO			0
Excédent brut €/kgc			0,00
Revenu (RCAI) €/UMO			0
Revenu disponible €/UMO			0

**Hypothèses retenues**    Taux d'intérêt des capitaux propres (%)    1,40    Montant du fermage des terres en propriété (€/ha)    10  
Rémunération €/UMO    40 638 = [ SMIC net 15 630 ] x [ coef "SMIC brut" 1,30 ] x [ nb de SMIC/UMO 2,00 ]





Cas-type ovins viande  
PACA - Drôme - Isère



Ce document a été généré à partir de la base de données nationale DIAPASON.

L'outil DIAPASON est utilisé par les conseillers en charge du suivi des fermes de référence des secteurs élevage et grandes cultures. Il permet de stocker et de calculer de façon harmonisée les données de fonctionnement et les indicateurs de résultats des exploitations suivies et des cas-types élaborés par les équipes.



INOSYS Réseaux d'élevage est un dispositif partenarial associant des éleveurs et des ingénieurs de l'Institut de l'Élevage et des Chambres d'agriculture pour produire des références sur les systèmes d'élevage.

Cette infrastructure de terrain s'appuie sur un réseau d'environ 1400 exploitations suivies par près de 200 conseillers des Chambres d'agriculture et de divers organismes animés par l'Institut de l'Élevage. Le suivi de ces exploitations est basé sur une approche globale des systèmes, avec un recueil de données harmonisé portant sur un large spectre de domaines techniques et économiques permettant d'évaluer leur impact au plan environnemental et d'analyser leurs trajectoires collectives dans la durée.

Ses productions (références, cas-types, ...) alimentent le conseil et la formation des éleveurs et des candidats à l'installation et contribuent à diffuser les concepts de multiperformance, de vivabilité et de résilience des exploitations.

Date d'édition :  
Décembre 2023

# Diversifié avec cultures en zone préalpine

Agnelage x2 - agneaux lourds bergerie

REF. 0924T1009 / **PREADIV** - RÉSULTATS CAMPAGNE 2022

Groupe : OV zones pastorales ou montagne + autres

## Contacts :

Marie CABROL - CA 26 - marie.cabrol@drome.chambagri.fr  
Rémi LECONTE - MRE PACA - r.leconte@mre.paca.fr  
Maxime MAROIS - IDELE - maxime.marois@idele.fr

Crédits photos :

## Avec le soutien financier de :

Avec la contribution financière du compte d'affectation spéciale développement agricole et rural CASDAR

  
MINISTÈRE  
DE L'AGRICULTURE  
ET DE LA SOUVERAINETÉ  
ALIMENTAIRE

*Liberté  
Égalité  
Fraternité*

Confédération  
Nationale de l'Élevage  
**CNE**

