

**CAS TYPE**

Les cas-types sont des exploitations reconstituées via un travail collectif de modélisation et d'expertise de terrain. Ils décrivent le fonctionnement technique et économique d'un système cohérent et reproductible dans un contexte donné.

**Descriptif du système**

**Main-d'œuvre**

1,2 UMO dont 0,2 salariée

**Surfaces**

10 ha de SAU dont :

- 10 ha de SFP  
dont 10 ha d'herbe

600 ha de parcours individuels

**Cheptel**

75 UGB herbivores dont :

- 75 UGB ovin viande

**Chargement apparent**

0,1 UGB / ha SFT

**L'atelier ovins viande**

**Troupeau**

500 brebis viande et agnelles (EMP)

**Production**

79 de productivité numérique / brebis  
3 704 kilos carcasse équivalents agneaux

**Alimentation**

- 82 kg MS de fourrages distribués par brebis dont 100 % acheté
- 12 kg de concentrés par brebis dont 100 % acheté



Cas-type ovins viande  
PACA - Drôme - Isère

# Grand pastoral spécialisé en zone préalpine

Agnelage x2 - agnx maigres ou semi-finis

REF. 0924T1010 / **PASTPREA** - RÉSULTATS CAMPAGNE 2023

Groupe : OV spécialisé pastoral collectif



**En moyenne montagne préalpine, un éleveur entrepreneur de garde en montagne, avec un troupeau transhumant de 500 brebis. Une production variée d'agneaux et d'agnelles de reproduction, produits à l'herbe. Une conduite quasi exclusive sur parcours, un système très économe avec achat intégral des stocks fourragers distribués.**

**Atouts**

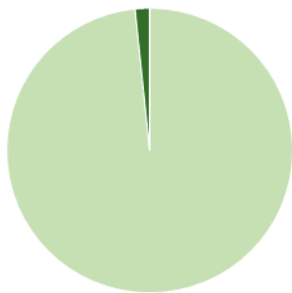
- C'est un système d'élevage spécialisé, basé sur le pâturage en gardiennage qui utilise d'importantes surfaces pastorales.
- L'absence de récoltes de fourrages permet à ces éleveurs de garder tout l'été sur l'estive collective où ils ont placé leurs bêtes, ce qui leur apporte un complément de revenu appréciable.
- Avec l'absence de chaîne de récolte et de semis, les charges de structure sont faibles et permettent une bonne efficacité économique.

**Contraintes**

- Les surfaces fourragères mécanisables sont peu importantes voire inexistantes, et compte tenu de l'altitude, la durée de l'hivernage en bergerie est toujours limitée au minimum.
- Le loup est présent et cause de nombreux dégâts.

## ASSOLEMENT DU SYSTEME

Surface Agricole Utile	10 ha	Surface Fourragère Principale	100 %	Surface Non Fourragère	0 %
Surface pastorale	600 ha				

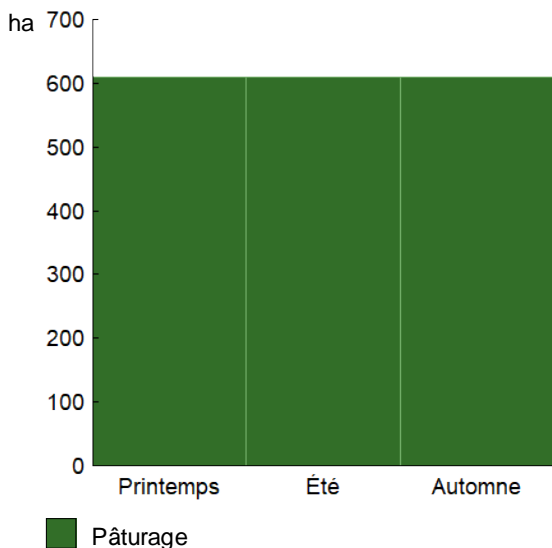


	Surface (ha)	%
Surface pastorale individuelle	600,0	98
Surface en herbe	10,0	2

## LE SYSTEME FOURRAGER

Chargement corrigé	3,43 UGB / ha SFP	Cultures Fourragères (CF)/ SFP	0 %
Part des prairies permanentes / SH	100 %	Prairie temporaire implantée dans l'année	ha
Indice de pastoralisme	44 %		
Fumure minérale (/ha herbe)	0 N 0 P2O5 0 K2O	Fumure minérale (/ha CF)	0 N 0 P2O5 0 K2O


### Utilisation des surfaces fourragères



Couvert / mode d'utilisation	Surface (ha)	N	P2O5	K2O	Fum Orga
<b>Surface en herbe</b>					
Pâturage	10,0	0	0	0	F
<b>Parcours</b>					
Pâturage	600,0	0	0	0	

Légende : F=Fumier

### Fourrages conservés utilisés



Fourrages conservés utilisés	82 kg MS/Brebi
dont variation de stock	0 kg MS/Brebi
Autonomie des fourrages conservés	0 %

Récoltes	Surface (ha)	Rdt MS/ha	kg MS /Brebis	Ares /Brebis

# LE TROUPEAU OVINS VIANDE

**Effectif Moyen Présent (EMP)** 500

490 brebis primées

Atelier ovins viande

75,0 UGBO

100 % du total UGB

10,0 ha SFPO

476 Femelles destinées à la reproduction

dont 0 épongées

393 Mises bas

464 Agneaux nés

60 Agneaux morts

404 Agneaux élevés

## Nombre et race des brebis

500 Merinos d'arles

## Nombre et race des béliers

8 Merinos d'arles



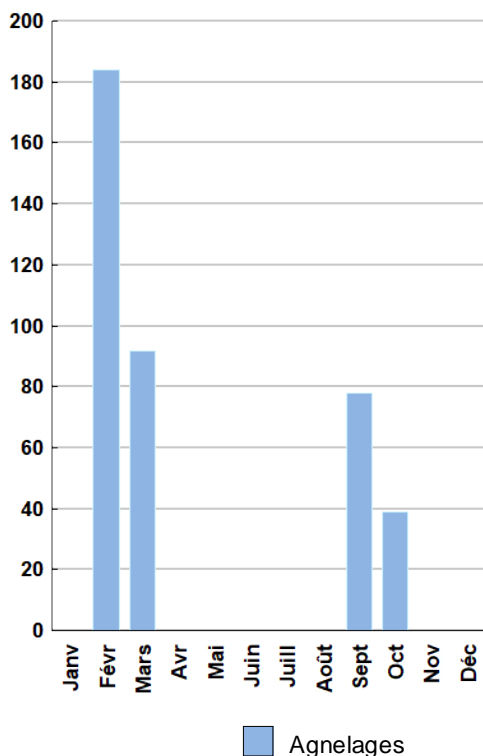
## Performances de reproduction

Taux de mise bas	83 %
Taux de femelles épongées	0 %
Taux de prolificité	118 %
Taux de mortalité agneaux	13 %
<b>Taux de productivité numérique</b>	<b>85 %</b>
Taux de première mise bas	20 %

## Taux de pertes Brebis - Agnelles

Global	9 %
dont mortalité	%
dont autres pertes	%

## Répartition des agnelages



## Ventes et achats d'animaux

Catégorie	Signe qualité	Poids /tête	Prix € unitaire	Prix € /tête
<b>Ventes</b>				
138 Agneaux lourds herbe		14,7 kgc	8,13	119
125 Agneaux légers		9,2 kgc	9,74	90
38 Agnelles pour reproduction		33,0 kgv	3,64	120
50 Brebis de réforme				25
1 Béliers de réforme				130
<b>Achats</b>				
2 Béliers pour reproduction				530

**Prix moyen des agneaux (y compris reproducteurs)** 107 €/tête

Agneaux hors reproducteurs : Poids 12,1 kgc/tête  
Prix 105 €/tête 8,72 €/kgc

## Résultats technico-économiques

**Productivité numérique /EMP** 79 %  
Productivité pondérale /EMP 9,6 kgc  
Chargement apparent (EMP) 50,0 /ha SFPO  
Production brute de viande vive kgc

**Concentrés :** 12 kg/EMP  
1,3 kg/kgc produit  
dont prélevés 0 %  
Prix unitaire 482 €/t  
Coût du concentré 6 €/EMP  
Fourrages stockés 82 kg MS/EMP  
Achats de fourrages 44 €/EMP  
Frais d'estive 28 €/EMP  
**Solde sur Coût Alimentaire** 35 €/EMP

## Marge brute atelier

15 618 €  
31 €/EMP  
208 €/UGBO  
1 562 €/ha SFPO

## LE TROUPEAU OVINS VIANDE (lots de reproduction)

### Résultats de lot de reproduction d'ovins

N° du lot : 1

hiver

<b>Mois de mise bas</b>	<b>02/2017</b>	<b>Nombre de mise bas</b>	<b>76</b>
Catégorie d'animaux	Agnelles	dont avortées	0
<b>Effectifs du lot</b>	<b>95</b>	Nombre d'agneaux nés	84
Nb femelles fécondables	95	Nombre d'agneaux morts	11
<b>Mode de reproduction</b>	<b>Lutte naturelle</b>	dont morts avant 20 jours	11
Dose PMSG	0 UI		

### Résultats de lot de reproduction d'ovins

N° du lot : 2

hiver

<b>Mois de mise bas</b>	<b>02/2017</b>	<b>Nombre de mise bas</b>	<b>200</b>
Catégorie d'animaux	Brebis	dont avortées	0
<b>Effectifs du lot</b>	<b>235</b>	Nombre d'agneaux nés	240
Nb femelles fécondables	235	Nombre d'agneaux morts	32
<b>Mode de reproduction</b>	<b>Lutte naturelle</b>	dont morts avant 20 jours	32
Dose PMSG	0 UI		

### Résultats de lot de reproduction d'ovins

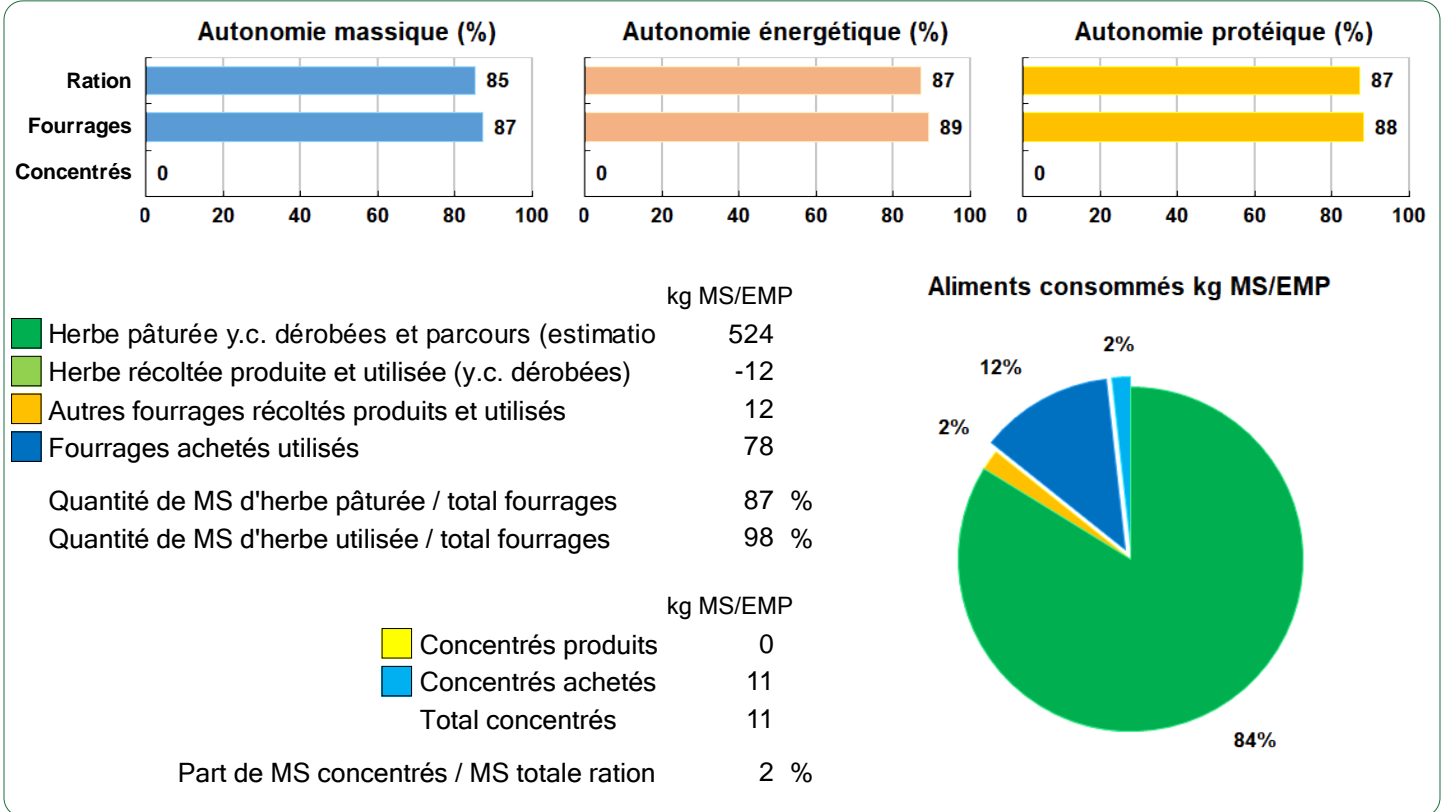
N° du lot : 3

automne

<b>Mois de mise bas</b>	<b>09/2017</b>	<b>Nombre de mise bas</b>	<b>117</b>
Catégorie d'animaux	Brebis	dont avortées	0
<b>Effectifs du lot</b>	<b>146</b>	Nombre d'agneaux nés	140
Nb femelles fécondables	146	Nombre d'agneaux morts	17
<b>Mode de reproduction</b>	<b>Lutte naturelle</b>	dont morts avant 20 jours	17
Dose PMSG	0 UI		



## Ovins viande



# LES RESULTATS ECONOMIQUES 2023

Période du 01/01/2023 au 31/12/2023

Régime fiscal : Réel simplifié sur option

PRODUIT BRUT TOTAL (PB)		158 892 €	CHARGES		89 851 €
<b>Ovins viande</b>	<b>(31 % PB)</b>	<b>49 276</b>	<b>Charges opérationnelles</b>	<b>(21 % PB)</b>	<b>33 658</b>
<b>Ventes</b>		<b>39 066</b>	<b>Troupeau</b>	449 €/UGB	<b>33 657</b>
138 Agneaux lourds herbe (14,7 kgc à 8,13 €)		16 463	(75 UGB ovins viande)		
125 Agneaux légers (9,24 kgc à 9,74 €)		11 250	Pensions et frais d'estives	187 €/UGB	13 992
38 Agnelles pour reproduction (à 120 €/tête)		4 560	Fourrages achetés	107 €/UGB	8 001
50 Brebis de réforme (à 25 €/tête)		1 250	Frais d'élevage	58 €/UGB	4 358
1 Béliers de réforme		130	Concentrés	39 €/UGB	2 956
Indemnisation dégâts prédation		5 338	Frais vétérinaires	34 €/UGB	2 514
Laine : 750 kg à 0,10 €		75	Achats de litières	13 €/UGB	943
<b>Achats d'animaux</b>		<b>-1 060</b>	Travaux par tiers animaux	12 €/UGB	893
2 Béliers pour reproduction (à 530 €/tête)		-1 060	<b>Surfaces fourragères</b>		<b>1</b>
<b>Aides</b>		<b>11 270</b>	(610 ha SFT : dont 10 ha SH, 600 ha SP)		
Aide Ovine : 490 têtes à 23,00 €		11 270	Autre		1
<b>Produits d'autres activités</b>	<b>(4 % PB)</b>	<b>6 500</b>	<b>Charges de structure</b>	<b>(35 % PB)</b>	<b>56 193</b>
<b>Ventes</b>		<b>6 500</b>	(hors amortissements et frais financiers)		
Entreprise		6 500	Main-d'oeuvre (MSA + salaires)	20 €/ha ST	12 335
<b>Produits non affectables</b>	<b>(65 % PB)</b>	<b>103 116</b>	Foncier	9 €/ha ST	5 409
<b>Aides</b>		<b>103 116</b>	Matériel	19 €/ha ST	11 466
Aides découplées Base : 432 ha à 90,00 €		38 880	Bâtiments et installations	1 €/ha ST	600
Aide découplée Ecorégime : 432 ha à 63,72 €		27 527	Autres charges	43 €/ha ST	26 383
Indemnité compens handicap		20 140			
Aide Protection pour Prédation		14 000			
Aide découplée Redistributive : 52 ha à 49,40 €		2 569			
			<b>EXCEDENT BRUT D'EXPLOITATION</b>	<b>(43 % PB)</b>	<b>69 041 €</b>
				69 041 €/UMO (1 UMO exploitant)	

<b>Annuités</b>	<b>(6 % EBE)</b>	<b>4 140 €</b>	<b>Amortissement</b>	<b>6 900 €</b>
Remboursement de capital		3 450	Matériel	9 €/ha 5 200
Frais financiers long et moyen terme (LMT)		690	Bâtiments et installations	23 €/UGB 1 700
<b>Frais financiers court terme (CT)</b>		<b>0 €</b>	<b>Frais financiers (LMT et CT)</b>	<b>690 €</b>
<b>DISPONIBLE POUR EXPLOITANT ET L'AUTOFINANCEMENT</b>		<b>64 901 €</b>	<b>RESULTAT COURANT</b>	<b>(39 % PB) 61 451 €</b>
		64 901 €/UMO		61 451 €/UMO

Total actif hors foncier	38 965 €	Valeur ajoutée nette (hors aides)	-34 544 €/UMO
	38 965 €/UMO	EBE hors foncier / actif hors foncier	190 %
Animaux 100 %	Bâtiments et installations 0 %	Taux d'endettement hors foncier	0 %
Matériel 0 %	Autres immobilisations 0 %	Trésorerie nette globale	0 €

# Coût de production de l'atelier Ovins viande

Résultats avec conventions nationales - Exercice du 01/01/2023 au 31/12/2023

## Productivité

Production équivalente d'agneaux (kgc)	3 704
Main-d'oeuvre à rémunérer (UMO)	1,20
<b>Productivité MO rémunérée (kgc/UMO)</b>	<b>3 087</b>
Productivité MO - yc bénévole (kgc/UMO)	2 849



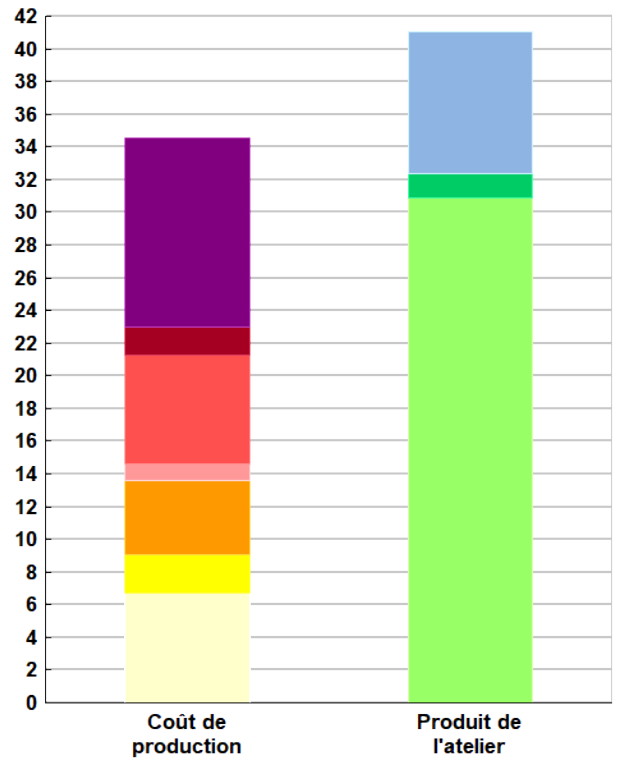
## Coût de production total 34,6

Travail	11,6
Foncier et capital	1,7
Frais divers de gestion	6,7
Bâtiments et installations	1,0
Mécanisation	4,5
Frais d'élevage	2,4
Approvisionnements des surfaces	0,0
Alimentation des animaux	6,7

## Produit total 41,1

Prix agneaux	8,7
Autres produits	1,5
Aides	30,9

€/ kg de carcasse d'agneaux



## Approche comptable

Coût de production €/kgc	34,6
Prix de revient €/kgc	2,2
Rémunération permise €/kgc	18,1
Rémunération permise nb SMIC/UMO	3,13

Prise en compte des amortissements et rémunération de tous les facteurs de production (travail, capitaux propres et terres en propriété).

## Approche trésorerie

Coût de fonctionnement €/kgc	33,4
Prix de fonctionnement €/kgc	1,0
Trésorerie permise €/kgc	19,3
Trésorerie permise nb SMIC/UMO	3,34

On remplace les amortissements par le capital d'emprunts remboursés et on ne rémunère pas les capitaux propres et les terres en propriété.

Animaux vendus	%	Poids à la vente	Prix de vente	Prix de revient	Prix de fonctionnement
138 Agneaux lourds herbe	45,9	15 kgc/tête	8,13 €/kgc	2,05 €/kgc	0,89 €/kgc
125 Agneaux légers	41,5	18 kgv/tête	90 €/tête	23 €/tête	10 €/tête
38 Reproducteurs jeunes femelles	12,6	33 kgv/tête	120 €/tête	30 €/tête	13 €/tête

# Coût de production de l'atelier Ovins viande - Pour en savoir plus



€/ kg de carcasse

<b>Coût de production total</b>	34,62
<b>Travail</b>	
Salaires et charges salariales	0,00
Rémunération du travail exploitant (CS)	11,57
<b>Foncier et Capital</b>	
Fermeage et frais du foncier	1,32
Rémunération terres en propriété (CS)	0,00
Amortissements améliorations foncières	0,00
Frais financiers	0,09
Rémunération capitaux en propriété (CS)	0,31
<b>Frais divers de gestion</b>	
Transports, assurances, frais de gestion	6,75
Autres amortissements	0,00
<b>Bâtiments et installations</b>	
Eau	0,00
Électricité et gaz	0,38
Entretien et location des bâtiments	0,16
Amortissements bâtiments-installations	0,46
<b>Mécanisation</b>	
Travaux par tiers	0,00
Carburants et lubrifiants	1,64
Entretien du matériel	1,26
Achat de petit matériel	0,19
Crédit bail	0,00
Amortissements matériel	1,40
<b>Frais d'élevage</b>	
Frais vétérinaires	0,68
Frais repro, identification, GDS, cont perf	1,42
Achats de litière	0,26
Frais de transformation et com.	0,00
<b>Approvisionnements des surfaces</b>	
Engrais et amendements	0,00
Semences	0,00
Autres charges végétales	0,00
<b>Alimentation des animaux</b>	
Achats de concentrés et minéraux	0,80
Achats de fourrages et mise en pension	5,94

## Résultats avec conventions nationales

### Main-d'oeuvre

Exploitant (UMO)	1,00
Salariée (UMO)	0,20
<b>Total main-d'oeuvre à rémunérer</b>	1,20
dont pour transformation et com.	
Main-d'oeuvre bénévole	0,10

### Production équivalente d'agneaux carcasse (%)

Agneaux lourds ou vendus en kgc	85,8
Autres agneaux vendus	14,1
Agneaux achetés pour l'engraissement	0,0
Achats de reproducteurs	0,0
Variation d'inventaire agneaux	0,0
<b>Production équivalente (kgc) /EMP</b>	7,41

### Produit de l'atelier

€/ kg de carcasse

<b>Prix agneaux</b>	8,71
<b>Autres produits</b>	1,55
<b>Aides</b> couplées et autres	6,82
découplées	18,62
deuxième pilier	5,44

### Données complémentaires

€/ kg de carcasse

Total charges courantes	20,88
Total amortissements	1,86
Total charges supplétives (CS)	11,87
<b>Coût production hors charges sup.</b>	22,75
Annuités	1,02
Charges sociales exploitants	3,33

Céréales intra-consommées (ha) 0,0

### Résultats économiques atelier

Excédent brut €/UMO	62 524
Excédent brut €/kgc	16,88
Revenu (RCAI) €/UMO	67 618
Revenu disponible €/UMO	58 735

**Hypothèses retenues** Taux d'intérêt des capitaux propres (%) 2,90 Montant du fermeage des terres en propriété (€/ha) 8

Rémunération €/UMO 42 848 = [ SMIC net 16 480 ] x [ coef "SMIC brut" 1,30 ] x [ nb de SMIC/UMO 2,00 ]





Cas-type ovins viande  
PACA - Drôme - Isère

# Grand pastoral spécialisé en zone préalpine

Agnelage x2 - agnx maigres ou semi-finis

REF. 0924T1010 / **PASTPREA** - RÉSULTATS CAMPAGNE **2023**

Groupe : OV spécialisé pastoral collectif

## Contacts :

Marie BREISSAND - CA 04 - mbreissand@ahp.chambagri.fr  
Rémi LECONTE - MRE PACA - r.leconte@mre.paca.fr  
Maxime MAROIS - IDELE - maxime.marois@idele.fr

Crédits photos :

## Avec le soutien financier de :

Avec  
la contribution  
financière du compte  
d'affectation spéciale  
développement  
agricole et rural  
CASDAR

  
MINISTÈRE  
DE L'AGRICULTURE  
ET DE LA SOUVERAINETÉ  
ALIMENTAIRE  
Liberté  
Égalité  
Fraternité

Confédération  
Nationale de l'Élevage  
**CNE**



Ce document a été généré à partir de la base de données nationale DIAPASON.

L'outil DIAPASON est utilisé par les conseillers en charge du suivi des fermes de référence des secteurs élevage et grandes cultures. Il permet de stocker et de calculer de façon harmonisée les données de fonctionnement et les indicateurs de résultats des exploitations suivies et des cas-types élaborés par les équipes.



INOSYS Réseaux d'élevage est un dispositif partenarial associant des éleveurs et des ingénieurs de l'Institut de l'Élevage et des Chambres d'agriculture pour produire des références sur les systèmes d'élevage.

Cette infrastructure de terrain s'appuie sur un réseau d'environ 1400 exploitations suivies par près de 200 conseillers des Chambres d'agriculture et de divers organismes animés par l'Institut de l'Élevage. Le suivi de ces exploitations est basé sur une approche globale des systèmes, avec un recueil de données harmonisé portant sur un large spectre de domaines techniques et économiques permettant d'évaluer leur impact au plan environnemental et d'analyser leurs trajectoires collectives dans la durée.

Ses productions (références, cas-types, ...) alimentent le conseil et la formation des éleveurs et des candidats à l'installation et contribuent à diffuser les concepts de multiperformance, de vivabilité et de résilience des exploitations.

Date d'édition :

**Mai 2024**