

CAS TYPE

Les cas-types sont des exploitations reconstituées via un travail collectif de modélisation et d'expertise de terrain. Ils décrivent le fonctionnement technique et économique d'un système cohérent et reproductible dans un contexte donné.

Descriptif du système

Main-d'œuvre

1,7 UMO dont 0,2 salariée

Surfaces

12 ha de SAU dont :

- 12 ha de SFP
dont 12 ha d'herbe

180 ha de parcours individuels

Cheptel

120 UGB herbivores dont :

- 120 UGB ovin viande

Chargement apparent

0,4 UGB / ha SFT

L'atelier ovins viande

Troupeau

800 brebis viande et agnelles (EMP)

Production

85 de productivité numérique / brebis

6 855 kilos carcasse équivalents agneaux

Alimentation

- 25 kg MS de fourrages distribués par brebis dont 24 % acheté
- 5 kg de concentrés par brebis dont 100 % acheté



Cas-type ovins viande
PACA - Drôme - Isère

Herbassier spécialisé établi en plaine

Agnelage x2 - agneaux maigres dominants

REF. 0924T1012 / **PASTPLA** - RÉSULTATS CAMPAGNE **2023**

Groupe : OV spécialisé pastoral collectif



Un éleveur entrepreneur de garde en montagne, avec un troupeau transhumant de 800 brebis, une production variée d'agneaux semi-finis et d'agnelles de reproduction.

Un troupeau au pâturage intégral très économe sur le distribué.

Atouts

- Système d'élevage spécialisé, fondé sur la pâture tout au long de l'année de surfaces herbagères et pastorales variées, des plaines de basse Provence, des collines et des pelouses alpines où les troupeaux transhument systématiquement en été.
- En été, les éleveurs gardent eux-mêmes leur troupeau sur l'estive collective où ils transhument leurs bêtes, ce qui leur apporte un complément de revenu appréciable.

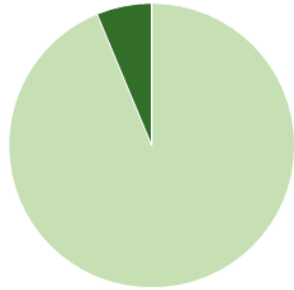
Contraintes

- L'accès au foncier reste précaire (achat d'herbe sur pied ou locations d'herbe), réparti autour de quelques dizaines d'hectares en propriété ou en fermage à bail.
- Pour ces systèmes d'élevage fondés sur des pratiques d'élevage extensives, seul le faible niveau des charges de structure permet d'espérer une bonne efficacité économique malgré le niveau limité de la productivité animale.
- Le loup est présent et cause de nombreux dégâts.



ASSOLEMENT DU SYSTEME

Surface Agricole Utile	12 ha	Surface Fourragère Principale	100 %	Surface Non Fourragère	0 %
Surface pastorale	180 ha	Surface irriguée	100 %	12,0 ha	

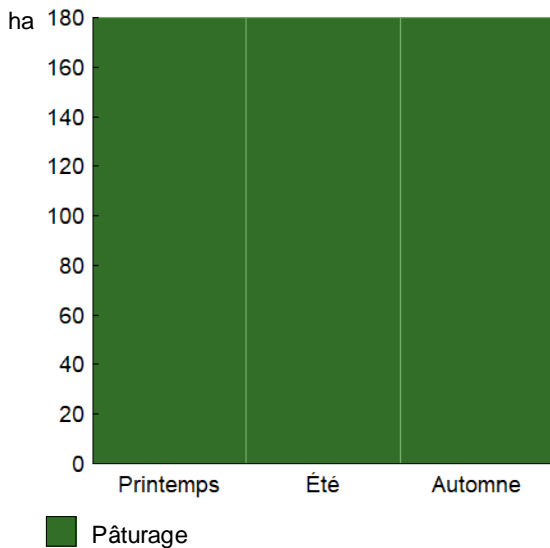


	Surface (ha)	%
Surface pastorale individuelle	180,0	94
Surface en herbe	12,0	6

LE SYSTEME FOURRAGER

Chargement corrigé	7,83 UGB / ha SFP	Cultures Fourragères (CF)/ SFP	0 %
Part des prairies permanentes / SH	100 %	Prairie temporaire implantée dans l'année	ha
Indice de pastoralisme	30 %		
Fumure minérale (/ha herbe)	0 N 100 P2O5 100 K2O	Fumure minérale (/ha CF)	0 N 0 P2O5 0 K2O

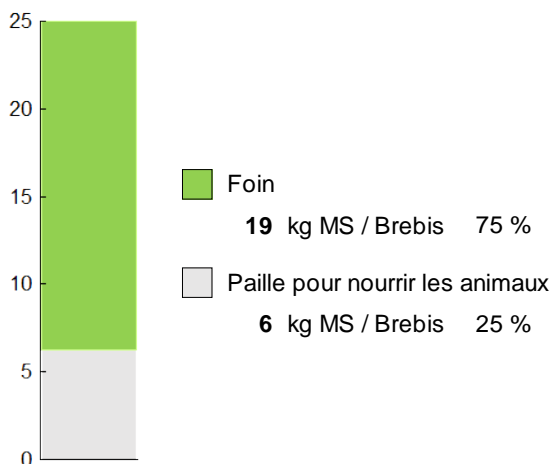
Utilisation des surfaces fourragères



Couvert / mode d'utilisation	Surface (ha)	N	P2O5	K2O	Fum Orga
Campas					
Pâturage	40,0				
Coussoul					
Pâturage	140,0				

Fourrages conservés utilisés	25 kg MS/Brebi
dont variation de stock	0 kg MS/Brebi
Autonomie des fourrages conservés	77 %

Fourrages conservés utilisés



Récoltes	Surface (ha)	Rdt MS/ha	kg MS /Brebis	Ares /Brebis
Foin	12,0	5,0	75	1,5
Dérobées	12,0	5,0		

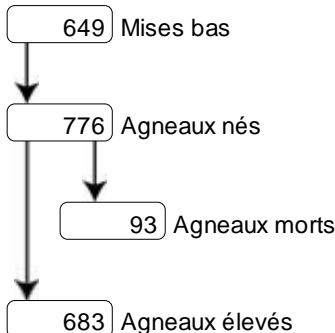
LE TROUPEAU OVINS VIANDE

Effectif Moyen Présent (EMP) 800 Atelier ovins viande 120,0 UGBO **100 % du total UGB**
760 brebis primées 12,0 ha SFPO

644 Femelles destinées à la reproduction
dont 0 épongées

Nombre et race des brebis
800 Merinos d'arles

Nombre et race des béliers
16 Merinos d'arles



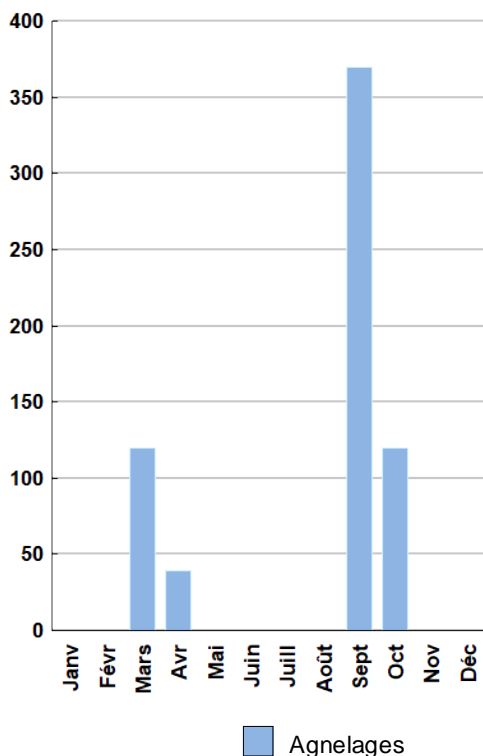
Performances de reproduction

Taux de mise bas	101 %
Taux de femelles épongées	0 %
Taux de prolificité	120 %
Taux de mortalité agneaux	12 %
Taux de productivité numérique	106 %
Taux de première mise bas	20 %

Taux de pertes Brebis - Agnelles

Global	6 %
dont mortalité	%
dont autres pertes	%

Répartition des agnelages



Ventes et achats d'animaux

Catégorie	Signe qualité	Poids /tête	Prix € unitaire	Prix € /tête
Ventes				
291 Coureurs maigres		29,0 kgv	3,10	90
142 Tardons maigres		38,0 kgv	2,89	110
120 Agnelles pour reproduction		13,9 kgv	8,66	120
80 Brebis de réforme				25
2 Béliers de réforme				130
Achats				
2 Béliers pour reproduction				530

Prix moyen des agneaux (y compris reproducteurs) 102 €/tête
 Agneaux hors reproducteurs : Poids 12,8 kgc/tête
 Prix 97 €/tête 7,56 €/kgc

Résultats technico-économiques

Productivité numérique /EMP 85 %
 Productivité pondérale /EMP 10,9 kgc
 Chargement apparent (EMP) 66,7 /ha SFPO
 Production brute de viande vive kgv

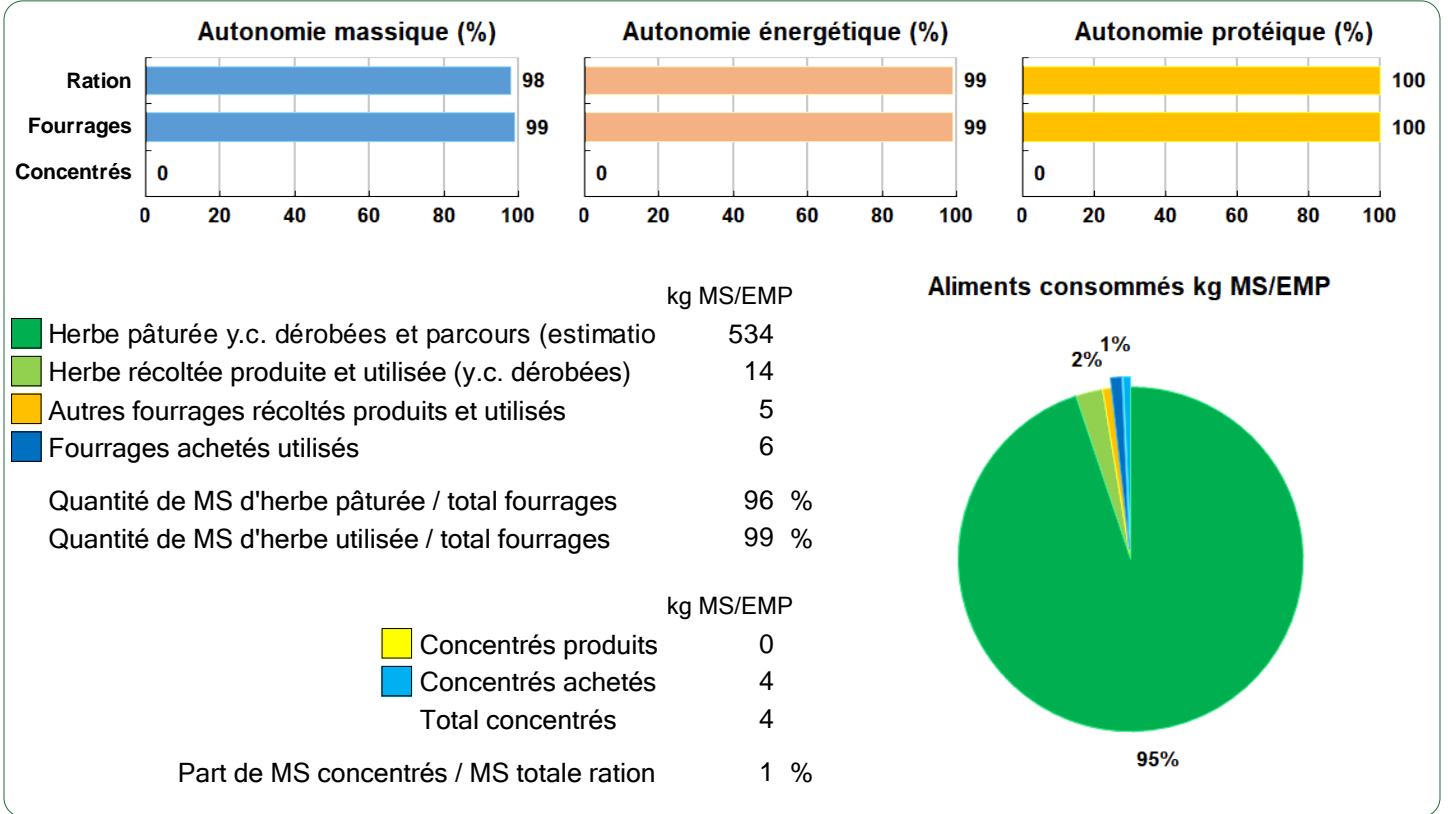
Concentrés : 5 kg/EMP
 0,4 kg/kgc produit
 dont prélevés 0 %
 Prix unitaire 716 €/t
 Coût du concentré 3 €/EMP
 Fourrages stockés 25 kg MS/EMP
 Achats de fourrages 25 €/EMP
 Frais d'estive 25 €/EMP
Solde sur Coût Alimentaire 59 €/EMP

Marge brute atelier

9 143 €
 11 €/EMP
 76 €/UGBO
 762 €/ha SFPO



Ovins viande



LES RESULTATS ECONOMIQUES 2023

Période du 01/01/2023 au 31/12/2023

Régime fiscal : Réel simplifié sur option

PRODUIT BRUT TOTAL (PB)	156 361 €
Ovins viande (48 % PB)	75 570
Ventes	59 670
291 Coureurs maigres (à 90 €/tête)	26 190
142 Tardons maigres (à 110 €/tête)	15 620
120 Agnelles pour reproduction (à 120 €/tête)	14 400
80 Brebis de réforme (à 25 €/tête)	2 000
2 Béliers de réforme (à 130 €/tête)	260
Laine : 1 200 kg à 1,00 €	1 200
Achats d'animaux	-1 060
2 Béliers pour reproduction (à 530 €/tête)	-1 060
Aides	16 960
Aide Ovine : 760 têtes à 22,32 €	16 960
Produits d'autres activités (4 % PB)	6 500
Ventes	6 500
Entreprise	6 500
Produits non affectables (48 % PB)	74 291
Aides	74 291
Aides découplées Base : 369 ha à 90,00 €	33 210
Aide découplée Ecorégime : 369 ha à 63,72 €	23 513
Indemnité compens handicap	15 000
Aide découplée Redistributive : 52 ha à 49,40 €	2 569

CHARGES	99 953 €
Charges opérationnelles (42 % PB)	66 427
Troupeau	57 881
(120 UGB ovins viande)	482 €/UGB
Loc Coussoul+4ème coupe	179 €/UGB 21 488
Pensions et frais d'estives	165 €/UGB 19 859
Frais d'élevage	63 €/UGB 7 545
Frais vétérinaires	36 €/UGB 4 302
Concentrés	23 €/UGB 2 720
Travaux par tiers animaux	12 €/UGB 1 491
Achats de litières	4 €/UGB 476
Surfaces fourragères	8 546
(192 ha SFT : dont 12 ha SH, 180 ha SP)	45 €/ha
Engrais et amendements	35 €/ha 6 691
Frais d'irrigation	10 €/ha 1 855
Charges de structure (21 % PB)	33 526
(hors amortissements et frais financiers)	
Main-d'oeuvre (MSA + salaires)	83 €/ha ST 15 903
Foncier	19 €/ha ST 3 621
Matériel	24 €/ha ST 4 515
Bâtiments et installations	2 €/ha ST 300
Autres charges	48 €/ha ST 9 187
EXCEDENT BRUT D'EXPLOITATION (36 % PB)	56 408 €
37 606 €/UMO (1,5 UMO exploitants)	

Annuités (9 % EBE)	5 200 €
Remboursement de capital	4 140
Frais financiers long et moyen terme (LMT)	1 060
Frais financiers court terme (CT)	0 €

Amortissement	7 267 €
Matériel	27 €/ha 5 200
Bâtiments et installations	14 €/UGB 1 667
Frais financiers (LMT et CT)	1 060 €

DISPONIBLE POUR EXPLOITANTS ET L'AUTOFINANCEMENT	51 208 €
34 139 €/UMO	

RESULTAT COURANT (31 % PB)	48 081 €
32 054 €/UMO	

Total actif hors foncier	€	Valeur ajoutée nette (hors aides)	-14 874 €/UMO
	€/UMO	EBE hors foncier / actif hors foncier	%
Animaux	%	Bâtiments et installations	%
Matériel	%	Autres immobilisations	%
		Taux d'endettement hors foncier	%
		Trésorerie nette globale	0 €

Coût de production de l'atelier Ovins viande

Résultats avec conventions nationales - Exercice du 01/01/2023 au 31/12/2023



Productivité

Production équivalente d'agneaux (kgc)	6 855
Main-d'oeuvre à rémunérer (UMO)	1,70
Productivité MO rémunérée (kgc/UMO)	4 032

€/ kg de carcasse d'agneaux

Coût de production total

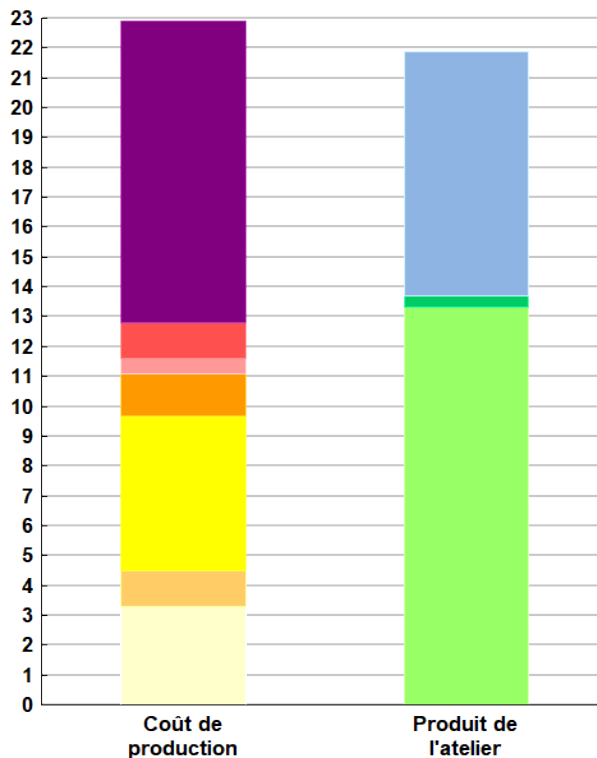
Travail	10,1
Foncier et capital	
Frais divers de gestion	1,2
Bâtiments et installations	0,5
Mécanisation	1,4
Frais d'élevage	5,2
Approvisionnements des surfaces	1,2
Alimentation des animaux	3,3

€/ kg de carcasse d'agneaux

Produit total

Prix agneaux	8,2
Autres produits	0,4
Aides	13,3

€/ kg de carcasse d'agneaux



Approche comptable

Coût de production €/kgc	0,0
Prix de revient €/kgc	
Rémunération permise €/kgc	
Rémunération permise nb SMIC/UMO	

Prise en compte des amortissements et rémunération de tous les facteurs de production (travail, capitaux propres et terres en propriété).

Approche trésorerie

Coût de fonctionnement €/kgc	
Prix de fonctionnement €/kgc	
Trésorerie permise €/kgc	
Trésorerie permise nb SMIC/UMO	

On remplace les amortissements par le capital d'emprunts remboursés et on ne rémunère pas les capitaux propres et les terres en propriété.

Animaux vendus	%	Poids à la vente	Prix de vente	Prix de revient	Prix de fonctionnement
433 Agneaux maigres	78,3	32 kgv/tête	97 €/tête	-1 €/tête	-1 €/tête
120 Reproducteurs jeunes femelles	21,7	14 kgv/tête	120 €/tête	-1 €/tête	-1 €/tête

Coût de production de l'atelier Ovins viande - Pour en savoir plus



€/ kg de carcasse

Coût de production total

Travail

Salaires et charges salariales	0,73
Rémunération du travail exploitant (CS)	9,38

Foncier et Capital

Ferme et frais du foncier	0,38
Rémunération terres en propriété (CS)	0,00
Amortissements améliorations foncières	0,06
Frais financiers	0,16
Rémunération capitaux en propriété (CS)	

Frais divers de gestion

Transports, assurances, frais de gestion	1,16
Autres amortissements	0,00

Bâtiments et installations

Eau	0,18
Électricité et gaz	0,00
Entretien et location des bâtiments	0,04
Amortissements bâtiments-installations	0,24

Mécanisation

Travaux par tiers	0,00
Carburants et lubrifiants	0,43
Entretien du matériel	0,13
Achat de petit matériel	0,10
Crédit bail	0,00
Amortissements matériel	0,76

Frais d'élevage

Frais vétérinaires	0,63
Frais repro, identification, GDS, cont perf	4,45
Achats de litière	0,07
Frais de transformation et com.	0,00

Approvisionnements des surfaces

Engrais et amendements	0,98
Semences	0,00
Autres charges végétales	0,27

Alimentation des animaux

Achats de concentrés et minéraux	0,40
Achats de fourrages et mise en pension	2,90

Résultats avec conventions nationales

Main-d'oeuvre

Exploitant (UMO)	1,50
Salariée (UMO)	0,20
Total main-d'oeuvre à rémunérer	1,70
dont pour transformation et com.	
Main-d'oeuvre bénévole	

Production équivalente d'agneaux carcasse (%)

Agneaux lourds ou vendus en kgc	0,0
Autres agneaux vendus	100,0
Agneaux achetés pour l'engraissement	0,0
Achats de reproducteurs	0,0
Variation d'inventaire agneaux	0,0
Production équivalente (kgc) /EMP	8,57

Produit de l'atelier

€/ kg de carcasse

Prix agneaux	8,20
Autres produits	0,35
Aides couplées et autres	2,47
découplées	8,65
deuxième pilier	2,19

Données complémentaires

€/ kg de carcasse

Total charges courantes	
Total amortissements	1,06
Total charges supplétives (CS)	
Coût production hors charges sup.	
Annuités	0,76
Charges sociales exploitants	1,59

Céréales intra-consommées (ha)

0,0

Résultats économiques atelier

Excédent brut €/UMO	
Excédent brut €/kgc	
Revenu (RCAI) €/UMO	
Revenu disponible €/UMO	

Hypothèses retenues Taux d'intérêt des capitaux propres (%) 2,90 Montant du fermage des terres en propriété (€/ha) 14
Rémunération €/UMO 42 848 = [SMIC net 16 480] x [coef "SMIC brut" 1,30] x [nb de SMIC/UMO 2,00]



Cas-type ovins viande
PACA - Drôme - Isère



Ce document a été généré à partir de la base de données nationale DIAPASON.

L'outil DIAPASON est utilisé par les conseillers en charge du suivi des fermes de référence des secteurs élevage et grandes cultures. Il permet de stocker et de calculer de façon harmonisée les données de fonctionnement et les indicateurs de résultats des exploitations suivies et des cas-types élaborés par les équipes.



INOSYS Réseaux d'élevage est un dispositif partenarial associant des éleveurs et des ingénieurs de l'Institut de l'Élevage et des Chambres d'agriculture pour produire des références sur les systèmes d'élevage.

Cette infrastructure de terrain s'appuie sur un réseau d'environ 1400 exploitations suivies par près de 200 conseillers des Chambres d'agriculture et de divers organismes animés par l'Institut de l'Élevage. Le suivi de ces exploitations est basé sur une approche globale des systèmes, avec un recueil de données harmonisé portant sur un large spectre de domaines techniques et économiques permettant d'évaluer leur impact au plan environnemental et d'analyser leurs trajectoires collectives dans la durée.

Ses productions (références, cas-types, ...) alimentent le conseil et la formation des éleveurs et des candidats à l'installation et contribuent à diffuser les concepts de multiperformance, de vivabilité et de résilience des exploitations.

Date d'édition :

Mai 2024

Herbassier spécialisé établi en plaine

Agnelage x2 - agneaux maigres dominants

REF. 0924T1012 / PASTPLA - RÉSULTATS CAMPAGNE 2023

Groupe : OV spécialisé pastoral collectif

Contacts :

Fanny SAUGUET - CA 13 - f.sauguet@bouches-du-rhone.chambagri.fr

Rémi LECONTE - MRE PACA - r.leconte@mre.paca.fr

Maxime MAROIS - IDELE - maxime.marois@idele.fr

Crédits photos :

Avec le soutien financier de :

Avec la contribution financière du compte d'affectation spéciale développement agricole et rural CASDAR

